



Gemeinde

Bienenbüttel

Gemeinsam. Richtig. Gut.



metropolregion hamburg

Haushalt 2024

Inhaltsverzeichnis

Haushaltssatzung	Seite	1 – 2
Vorbericht	Seite	3 – 18
Gesamtergebnis- und Gesamtfinanzhauhalt	Seite	19 – 22
Teilhaushalt 00 Verwaltungsleitung	Seite	23 – 24
001 Verwaltungsleitung	Seite	25 – 27
002 Öffentlichkeitsarbeit	Seite	28 – 30
003 Politische Gremien	Seite	31 – 33
010 Datenschutzbeauftragter	Seite	34 – 36
020 Sicherheitsbeauftragter	Seite	37 – 39
030 Personalrat	Seite	40 – 42
040 Gleichstellungsbeauftragte	Seite	43 – 45
050 Personalwesen (ab 2015)	Seite	46 – 49
Teilhaushalt 01 Finanzen	Seite	50 – 51
101 Haushalt und Controlling	Seite	52 – 54
102 Finanzverwaltung	Seite	55 – 57
103 Steuern und Abgaben	Seite	58 – 60
104 Gemeindekasse	Seite	61 – 63
105 Allgemeine Finanzwirtschaft	Seite	64 – 66
107 Straßenreinigung	Seite	67 – 69
Teilhaushalt 02 Zentrale Verwaltung, Ordnungswesen und Soziales	Seite	70 – 73
201 Zentrale Dienste und Organisation	Seite	74 – 76
202 Statistiken und Wahlen	Seite	77 – 79
203 Öffentliche Sicherheit und Ordnung	Seite	80 – 83
204 Märkte	Seite	84 – 86
205 Brandschutz	Seite	87 – 89
206 Standesamt	Seite	90 – 92
207 Grundschule und Schülerbeförderung	Seite	93 – 97
208 Kinder, Jugend und Soziales	Seite	98 – 101
209 Kultur	Seite	102 – 104
210 Sport	Seite	105 – 107
211 Waldbad	Seite	108 – 110
212 Tourismus	Seite	111 – 113
213 Gemeindebücherei	Seite	114 – 116
214 Unterbringung von Asylbewerbern	Seite	117 – 119
215 ÖPNV	Seite	120 – 122
Teilhaushalt 03 Bauen, Umwelt, Gebäudemanagement	Seite	123 – 129
301 Räumliche Planung und Entwicklung	Seite	130 – 132
302 Straßen und Verkehrsflächen, Gewässer	Seite	133 – 136
303 Abwasser	Seite	137 – 140
304 Grün- und Erholungsflächen	Seite	141 – 143
305 Friedhofs- und Bestattungswesen	Seite	144 – 146
306 Bauhof	Seite	147 – 149
307 Wirtschaftsförderung	Seite	150 – 152
308 Gebäudemanagement	Seite	153 – 159
309 Liegenschaften	Seite	160 – 163
310 Umweltschutz	Seite	164 – 166
Übersicht Investitionen	Seite	167 – 170
Übersicht Verpflichtungsermächtigungen	Seite	171
Stellenplan	Seite	171 – 174
Personalkostenübersicht	Seite	175
Übersicht Ergebnishaushalt	Seite	176
Übersicht Finanzhaushalt	Seite	177
Übersicht Verpflichtungsermächtigungen	Seite	178
Übersicht Schuldenstand	Seite	179
Übersicht Produktgruppen und gebildeten Budgets	Seite	180 – 181
Daten der Haushaltswirtschaft	Seite	182 – 185
Bilanz der Gemeinde Bienenbüttel zum 31.12.2013	Seite	186 – 187

HAUSHALTSSATZUNG

der Gemeinde Bienenbüttel für das Haushaltsjahr 2024

Aufgrund der §§ 58 und 112 ff. der Niedersächsischen Kommunalverfassungsgesetzes (NkomVG) in der z.Zt. geltenden Fassung hat der Rat der Gemeinde Bienenbüttel in der Sitzung am 14.12.2023 folgende Haushaltssatzung beschlossen:

§ 1

Der Haushaltsplan für das Haushaltsjahr 2024 wird

1. im **Ergebnishaushalt**

2024

mit dem jeweiligen Gesamtbetrag

1.1 der ordentlichen Erträge auf	13.502.500 Euro
1.2 der ordentlichen Aufwendungen auf	13.694.500 Euro
1.3 der außerordentlichen Erträge auf	1.200 Euro
1.4 der außerordentlichen Aufwendungen auf	20.000 Euro

2. im **Finanzhaushalt**

mit dem jeweiligen Gesamtbetrag

2.1 der Einzahlungen aus laufender Verwaltungstätigkeit	12.861.400 Euro
2.2 der Auszahlungen aus laufender Verwaltungstätigkeit	12.717.300 Euro
2.3 der Einzahlungen für Investitionstätigkeit	2.059.700 Euro
2.4 der Auszahlungen für Investitionstätigkeit	3.473.500 Euro
2.5 der Einzahlungen für Finanzierungstätigkeit	1.400.000 Euro
2.6 der Auszahlungen für Finanzierungstätigkeit	609.800 Euro

festgesetzt.

§ 2

Der Gesamtbetrag der vorgesehenen Kreditaufnahmen für Investitionen und Investitionsförderungsmaßnahmen (Kreditermächtigung) wird auf 1.400.000 Euro festgesetzt.

§ 3

Der Gesamtbetrag der Verpflichtungsermächtigungen wird auf 1.675.000 Euro festgesetzt.

§ 4

Der Höchstbetrag, bis zu dem im Haushaltsjahr 2024 Liquiditätskredite zur rechtzeitigen Leistung von Auszahlungen in Anspruch genommen werden dürfen, wird auf 2.250.000 Euro festgesetzt.

§ 5

Die Steuersätze für die Realsteuern werden für das Haushaltsjahr 2024 wie folgt festgesetzt:

1. Grundsteuer	2024
1.1 für die land- und forstwirtschaftlichen Betriebe (Grundsteuer A)	590 v.H.
1.2 für die Grundstücke (Grundsteuer B)	590 v.H.
2. Gewerbesteuer	360 v.H.

§ 6


Für die Befugnis des Bürgermeisters, über- und außerplanmäßige Aufwendungen und Auszahlungen nach § 117 NKomVG zuzustimmen, gelten Aufwendungen und Auszahlungen bis zu einer Höhe von 12.000 Euro als unerheblich.

Die Wertgrenze für unerhebliche Auszahlungen für Investitions- oder Finanzierungstätigkeit für Ansätze nach § 19 Abs. 4 Satz 1 KomHKVO wird auf 5.000 Euro festgelegt und ist je Maßnahme vom HVB zu genehmigen.

Bienenbüttel, den 14.12.2023



Gemeinde Bienenbüttel


(Dr. Franke)
Bürgermeister

Vorbericht

zum Haushaltsplan der Gemeinde Bienenbüttel für das Haushaltsjahr 2024

1. Vorbemerkungen / Rechtsgrundlagen

Für das Haushaltsjahr 2024 hat die Gemeinde Bienenbüttel ihren doppelischen Haushaltsplan aufgestellt und verabschiedet.

Mit dem Gesetz zur Neuordnung des Gemeindehaushaltsrechtes vom 15.11.2005 hat der Niedersächsische Landtag die Umstellung der bisherigen Kameralistik auf die so genannte Doppik mit einer Übergangsfrist bis längstens 31.12.2011 beschlossen. Die Gemeinde Bienenbüttel hat diese Umstellung zum 01.01.2011 vorgenommen.

Für das Haushaltsjahr 2024 hat die Gemeinde Bienenbüttel ihren 14 doppelischen Haushaltsplan aufgestellt und verabschiedet. Da bisher nur die geprüfte Eröffnungsbilanz und die geprüften Jahresabschlüsse 2011, 2012 und 2013 vorliegen, sind die im Vorbericht genannte Vorjahresergebnisse als vorläufig zu betrachten.

Gemäß § 112 des NKomVG haben die Gemeinden für jedes Haushaltsjahr eine Haushaltssatzung zu erlassen. In der Haushaltssatzung sind festzusetzen:

- 1) der Haushaltsplan unter Angabe des jeweiligen Gesamtbetrages
 - a) im Ergebnishaushalt:
der ordentlichen Erträge und der ordentlichen Aufwendungen sowie der außerordentlichen Erträge und der außerordentlichen Aufwendungen
 - b) im Finanzhaushalt:
der Einzahlungen und der Auszahlungen aus laufender Verwaltungstätigkeit, der Einzahlungen und der Auszahlungen für Investitionstätigkeit sowie der Einzahlungen und der Auszahlungen aus der Finanzierungstätigkeit
 - c) der vorgesehenen Kreditaufnahmen für Investitionen und Investitionsförderungsmaßnahmen (Kreditermächtigung) sowie
 - d) der Ermächtigungen zum Eingehen von Verpflichtungen, die künftige Haushaltsjahre mit Auszahlungen für Investitionen und für Investitionsförderungsmaßnahmen belasten (Verpflichtungsermächtigungen)
- 2) der Höchstbetrag der Liquiditätskredite und
- 3) die Steuersätze, wenn sie nicht in einer anderen Satzung festgelegt sind.

Gemäß § 113 des NKomVG enthält der Haushaltsplan alle im Haushaltsjahr zur Erfüllung der Aufgaben der Gemeinden voraussichtlich

- 1) anfallenden Erträge und eingehenden Einzahlungen
- 2) entstehenden Aufwendungen und zu leistenden Auszahlungen und
- 3) notwendigen Verpflichtungsermächtigungen.

Der Haushaltsplan ist in einen Ergebnishaushalt und einen Finanzhaushalt zu gliedern.

Der Haushaltsplan ist Grundlage für die Haushaltswirtschaft der Gemeinden. Er ist nach Maßgabe des Niedersächsischen Kommunalverfassungsgesetzes und der aufgrund des NKomVG erlassenen Vorschriften für die Haushaltsführung verbindlich. Detaillierte Angaben zum Haushaltsplan finden sich im § 1 ff. der Kommunalhaushalt- und Kassenverordnung (KomHKVO).

Gemäß § 1 Abs. 2 Ziff. 3 und § 6 der Kommunalhaushalt- und Kassenverordnung (KomHKVO) ist dem Haushaltplan ein Vorbericht als Anlage beizufügen.

Nach § 6 der der Kommunalhaushalt- und Kassenverordnung (KomHKVO) hat der Vorbericht einen Überblick über die Entwicklung und den Stand der Haushaltswirtschaft zu geben. Er enthält eine wertende Analyse der finanziellen Lage und ihre voraussichtlichen Entwicklung und soll sich dabei auf Kennzahlen stützen. Insbesondere sollen dargestellt werden:

- 1) die Entwicklung
 - a) der Erträge aus den einzelnen Steuerarten und ähnlichen Abgaben
 - b) der Erträge aus Zuwendungen und allgemeinen Umlagen
 - c) der Aufwendungen aus einzelnen Steuerbeteiligungen und allgemeinen Umlagen
 - d) der weiteren wichtigen Erträge, Aufwendungen, Ein- und Auszahlungen
 - e) des Vermögens, der Schulden einschließlich der Liquiditätskredite und des Bestandes an liquiden Mitteln sowie
 - f) des Gesamtergebnisses unter Berücksichtigung der Fehlbetragsabdeckung aus Vorjahren, in den beiden dem Haushaltsjahr vorangehenden sowie die voraussichtliche Entwicklung im Haushaltsjahr und den drei folgenden Jahren
 - g) der Nettoposition
- 2) die Finanzierung der im Haushaltsjahr geplanten Investitionen und Investitionsförderungsmaßnahmen mit den vorgesehenen Kreditaufnahmen und den nach §17 Abs. 3 (KomHKVO) zur Finanzierung verwendbaren Zahlungsüberschüsse aus laufender Verwaltungstätigkeit des Finanzhaushalts sowie die finanziellen Auswirkungen dieser Maßnahmen auf die folgenden Jahre,
- 3) die wesentlichen Abweichungen des Haushaltsplanes von der mittelfristigen Ergebnis- und Finanzplanung und den Zielvorgaben des Vorjahres
- 4) im Fall der Notwendigkeit eines Haushaltssicherungskonzeptes die Verwirklichung der darin vorgesehenen Maßnahmen im Haushaltsplan und
- 5) der Anpassungsbedarf bei den Einrichtungen der Kommune aufgrund der auch aus der Bevölkerungsstatistik zu schließenden künftigen Entwicklung der Kommune.

Im Ergebnishaushalt sind die ordentlichen und außerordentlichen Erträge sowie die ordentlichen und außerordentlichen Aufwendungen dargestellt. Gleichzeitig werden die Abschreibungen der Vermögenswerte und die korrespondierenden Auflösungserträge aus Sonderposten (Zuweisungen und Zuschüsse) dargestellt.

Im Finanzhaushalt finden wir die Zahlungsströme der Einzahlungen und Auszahlungen aus laufender Verwaltungstätigkeit, die Einzahlungen und Auszahlungen aus Investitionstätigkeit (bisher Vermögenshaushalt), die Einzahlungen und Auszahlungen aus Finanzierungstätigkeit (Kredite / Darlehen sowie die damit zusammenhängende Tilgung) sowie die Darstellung des voraussichtlichen Bestandes an Zahlungsmitteln am Ende des Haushaltsjahres.

Der Entwurf des Haushalts 2024 wurde am 21.11.2023 per Sitzungsvorlage in die Ratsgremien zur Beratung gegeben.

Die Fraktionen und Gremien des Gemeinderates haben im November und Dezember 2023 den Haushaltsentwurf beraten und die Haushaltssatzung am 14.12.2023 beschlossen.

Der Haushaltsplan 2024 schließt im ordentlichen Ergebnis mit einem Defizit von **-192.000 €** ab.

Das außerordentliche Ergebnis in 2024 schließt mit **-18.800 €** (Fehlbetrag) ab. Mithin wird im Jahresergebnis ein Fehlbetrag von **-210.800 €** ausgewiesen.

Nach § 110 Abs. 4 NkomVG soll der Haushalt in jedem Jahr in Planung und Rechnung ausgeglichen sein. Er ist ausgeglichen, wenn der Gesamtbetrag der ordentlichen Erträge mindestens dem Gesamtbetrag der ordentlichen Aufwendungen entspricht.

Diese Verpflichtung gilt als erfüllt, wenn voraussichtliche Fehlbeträge im ordentlichen Ergebnis mit Überschussrücklagen verrechnet werden können (§ 110 Abs. 5 Satz 1 Nr.1 NkomVG).

Per 31.12.2022 verfügt die Gemeinde Bienenbüttel über eine (ungeprüfte) Überschussrücklage, die den Betrag von **-210.800 €** bei weitem übersteigt.

Gemeinde Bienenbüttel	Reinvermögen	Kameraler Sollfehlbetrag	Jahresergebnis	geprüft/ vorläufig
01.01.2011	6.824.717,94 €	-239.667,25 €	0 €	geprüft
31.12.2011			55.205 €	geprüft
31.12.2012			1.066.072 €	geprüft
31.12.2013			287.526 €	geprüft
31.12.2014			1.512.271 €	vorläufig
31.12.2015			966.311 €	vorläufig
31.12.2016			-25.020 €	vorläufig
31.12.2017			531.363 €	vorläufig
31.12.2018			-208.439 €	vorläufig
31.12.2019			2.810.363 €	vorläufig
31.12.2020			3.788.248 €	vorläufig
31.12.2021			-281.628 €	vorläufig
31.12.2022			1.181.682 €	vorläufig
31.12.2023			-1.954.167 €	laut Plan
31.12.2024			-210.800 €	laut Plan
31.12.2025			-212.900 €	laut Plan
31.12.2026			-116.100 €	laut Plan
31.12.2027			-909.800 €	laut Plan
Überschussrücklage /Fehlbetrag			8.040.519 €	

Ab dem Haushaltsjahr 2030 sollten die ordentlichen Ergebnisse wieder weitestgehend ausgeglichen sein.

Die vorgenannte Entwicklung bezüglich der Ergebnis- und Finanzplanung sind abhängig vom Eintritt planerischer Annahmen, die im Folgenden geschrieben werden:

Kritische Erfolgsfaktoren beim Haushalt 2024 sind die unterstellte Entwicklung aufgrund der aktualisierten Orientierungsdaten sowie der Steigerungsraten des Arbeitskreises „Steuerschätzungen“. Sollten sich diese negativer wie bislang prognostiziert entwickeln, werden sich weder die geplanten Zuweisungen noch das geplante Steueraufkommen realisieren lassen.

Um die Einnahmeseite in den kommenden Jahren auf ein breiteres Fundament zu stellen, soll die Einwohnerzahl sukzessiv und kontrolliert nachhaltig auf 7500 bis 8000 Einwohner steigen. Hierzu wurde/wird ein Siedlungsentwicklungskonzept erarbeitet, welches die groben Ziele festlegt. In diesem Siedlungsentwicklungskonzept werden die verschiedenen Entwicklungsszenarien aufgezeigt.

Um die Einnahmeseite zu verbessern wurde die Grundsteuer A und B um 150 Punkte auf 590 Punkte angehoben, dies bedeutet eine Mehreinnahme von ca. 320.000 €. Auch auf der Ausgabenseite wurde gespart, die Budgets wurden zum Teil eingefroren, dies bedeutet für die betroffenen Bereiche aufgrund der Inflation faktisch weniger Geld. In der Verwaltung selbst wurde auch gespart z.B. seit 2021 etwa 6,6 Prozent bei den Personalkosten.

Durch das Ausweisen neuer Baugebiete und die dazugehörigen Erträge ist ein Haushaltsausgleich mittelfristig möglich und langfristig wird die Einnahmeseite durch die Einkommenssteueranteile und die Grundsteuer gestärkt. Berücksichtigt werden dabei auch etwaige Kostenremanenzen.

Auch durch die parallele Ausweisung neuer Gewerbegebiete soll langfristig die Einnahmesituation wieder gestärkt werden. Das Ausweisen neuer Gewerbeflächen ist Teil der Entwicklungsstrategie der Gemeinde Bienenbüttel. In Anbetracht des Defizits im ordentlichen Ergebnis soll die Einnahmeseite durch die Ansiedlung weiterer Unternehmen auf eine breitere Basis gestellt werden.

Der Haushalt 2024 wird weiterhin von unterschiedlichen Faktoren beeinflusst. So sind die Bewältigung der vom Land Niedersachsen beschlossenen Beitragsbefreiung (ab dem 01.08.2018) im Kindergartenbereich und deren finanzielle Auswirkungen auf den kommunalen Haushalt zu nennen.

Für das Jahr 2024 sind zudem die Auswirkungen durch die Corona Pandemie, wenngleich auch weniger intensiv als in den drei Vorjahren, weiterhin negativ spürbar. Hinzukommend die konjunkturell abflachende Wirtschaftslage, durch die Ereignisse in der Ukraine, steigender Inflation oder den Lieferkettenengpässen und natürlich die Energiepreissteigerung.

Die in der Haushaltsplanung zugrunde gelegten Orientierungsdaten beruhen auf den Einnahmeschätzungen der Landesregierung für die Kommunen für den Zeitraum 2023 bis 2027 und sind von den Ergebnissen des Arbeitskreises „Steuerschätzungen“ abgeleitet worden. Sie entsprechen dem geltenden Recht (Stand: November 2023).

Angesichts der beschriebenen massiven Unsicherheiten auf die gesamtwirtschaftliche Entwicklung sind alle staatlichen und kommunalen Ebenen weiterhin aufgefordert, ihre Haushalte entsprechend aufzustellen und Vorsorge zu betreiben. Bis die mittel- und langfristigen Wachstumserwartungen auf einen verlässlichen Pfad zurückgeführt werden können, sind die weiteren Entwicklungen besonders aufmerksam in den Blick zu nehmen.

Die aktuellen Schätzungen (Mai, November 2023) ergeben für alle staatlichen Ebenen deutliche Schätzkorrekturen nach oben, was insbesondere eine Folge einer spürbar höheren Inflation ist. Die Ergebnisse der Steuerschätzung zeigen damit die kurzfristigen monetären Wirkungen der hohen Inflation auf, die damit einhergehenden Risiken im realwirtschaftlichen Umfeld und die eingeleitete Zinswende sind dagegen weitestgehend in der wirtschaftlichen Projektion des Bundes unberücksichtigt. Für die niedersächsischen Kommunen wurden die bisherigen Erwartungen für alle Schätzjahre ebenfalls nach oben korrigiert – gleichwohl sind für die kommunalen Haushalte die oben genannten Risiken zu beobachten und entsprechend Vorsorge zu betreiben.

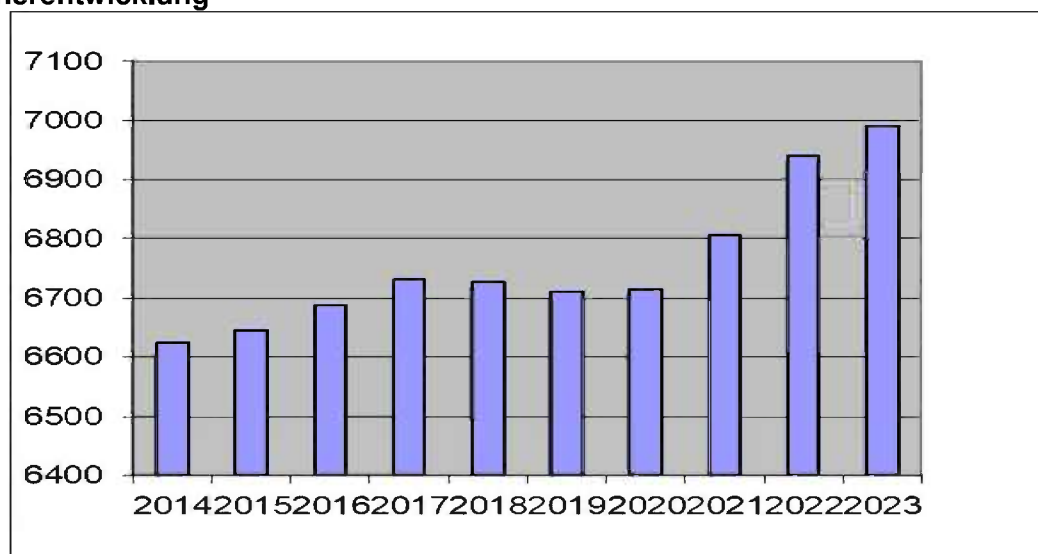
2. Statistische Angaben

Fläche und aktuelle Einwohnerzahl

Ortsteile	Fläche in km ²	Einwohnerzahl am				Veränderung
		amtlich * am 31.12.2022	HW u. NW lt. EMA 31.12.2023	Hauptwohnsitz lt. EMA am 31.12.2023	Hauptwohnsitz lt. EMA am 31.12.2022	
Bargdorf	5,73		341	291	294	-3
Beverbeck	6,86		143	140	140	0
Bienenbüttel	4		2738	2.704	2.683	21
Bornsen	6,62		98	92	85	7
Edendorf	12,64		293	290	280	10
Eitzen I	8,52		189	186	187	-1
Grünhagen	4,91		378	368	374	-6
Hohenbostel	9,51		802	792	789	3
Hohnstorf	8,62		208	207	221	-14
Niendorf	6,73		82	77	74	3
Rieste	4,77		283	275	258	17
Steddorf	5,35		999	986	978	8
Varendorf	4,21		118	117	110	7
Wichmannsburg	3,3		398	392	396	-4
Wulfstorf	7,24		74	73	89	-16
Insgesamt	99,01	6.941	7.144	6.990	6.958	32

* Unterteilung nach Ortsteilen nicht möglich

Einwohnerentwicklung



3. Vorstellung des Haushaltsplanes

Der Haushaltsplan der Gemeinde Bienenbüttel weist für das Haushaltsjahr 2023 folgende Haushaltssummen auf:

Ergebnishaushalt

Ordentliche Erträge	13.502.500 €
Ordentliche Aufwendungen	<u>13.694.500 €</u>
<u>Ordentliches Ergebnis (- Fehlbetrag / Überschuss)</u>	<u>-192.000 €</u>
Außerordentliche Erträge	1.200 €
Außerordentliche Aufwendungen	<u>20.000 €</u>
<u>Außerordentliches Ergebnis</u>	<u>-18.800 €</u>
Jahresergebnis (- Fehlbetrag / Überschuss)	-210.800 €

Finanzhaushalt

Einzahlungen aus laufender Verwaltungstätigkeit	12.861.400 €
Auszahlungen aus laufender Verwaltungstätigkeit	<u>12.717.300 €</u>
<u>Saldo aus laufender Verwaltungstätigkeit</u>	<u>144.100 €</u>
Einzahlungen für Investitionstätigkeit	2.059.700 €
Auszahlungen für Investitionstätigkeit	<u>3.473.500 €</u>
<u>Saldo aus Investitionstätigkeit</u>	<u>-1.413.800 €</u>
Finanzmittelüberschuss / -fehlbetrag	-1.269.700 €
Einzahlungen aus Finanzierungstätigkeit (Kreditaufnahme) (ohne Kreditermächtigung aus Vorjahren)	1.400.000 €
Auszahlungen aus Finanzierungstätigkeit (Kredittilgung)	<u>-609.800 €</u>
<u>Saldo aus Finanzierungstätigkeit</u>	<u>790.200 €</u>
Finanzmittelveränderung	-479.500 €

4. Ergebnishaushalt

Entwicklung der Haushaltssummen (Gesamt)

Haushaltsvolumen in €	Soll 2023	Soll 2024	Soll 2025	Soll 2026	Soll 2027
Gesamt-Erträge	11.183.700 €	13.503.700 €	13.953.000 €	14.361.000 €	13.960.200 €
Gesamt-Aufwendungen	14.108.000 €	13.714.500 €	14.165.900 €	14.477.100 €	14.870.000 €
Überschuss / - Fehlbetrag	-2.924.300 €	-210.800 €	-212.900 €	-116.100 €	-909.800 €

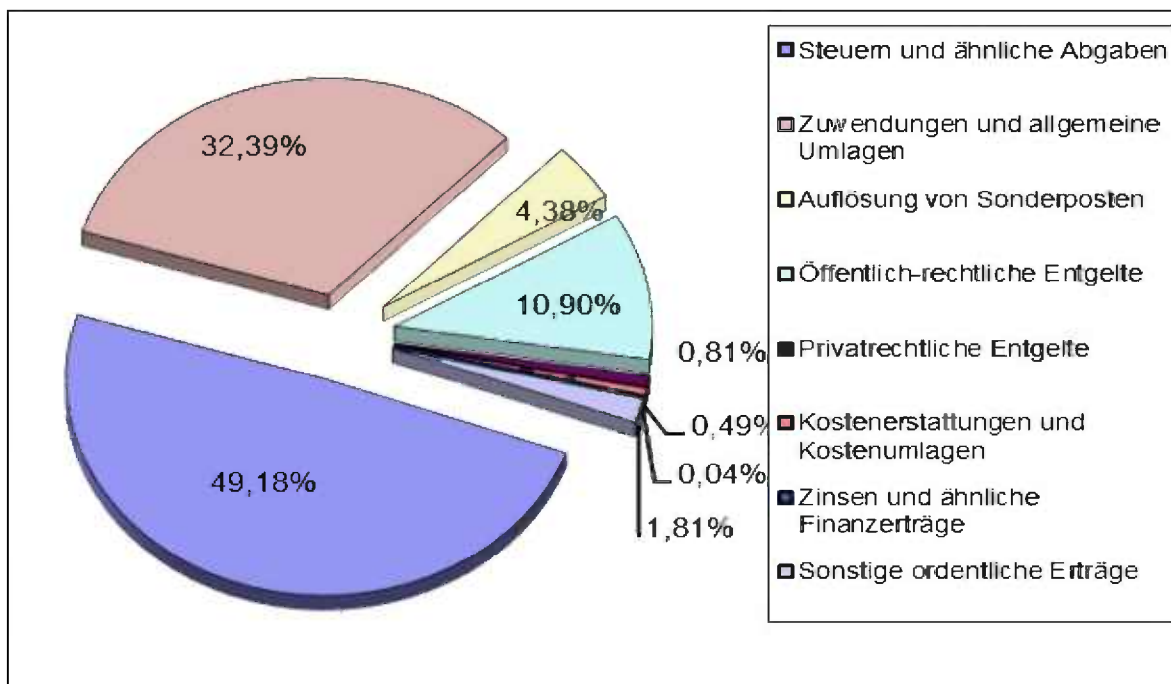
Übersicht der vorläufigen Jahresergebnisse

(Abschreibungen und Sonderposten sind nur Planwerte, auch können sich noch Veränderungen durch Jahresabschlussbuchungen ergeben)

Gemeinde Bienenbüttel	Reinvermögen	Kameraler Sollfehlbetrag	Jahresergebnis	geprüft/ vorläufig	
01.01.2011	6.824.717,94 €	-239.667,25 €	0 €	geprüft	
31.12.2011			55.205 €	geprüft	
31.12.2012			1.066.072 €	geprüft	
31.12.2013			287.526 €	geprüft	
31.12.2014			1.512.271 €	vorläufig	Bericht in Vorbereitung
31.12.2015			966.311 €	vorläufig	aus Soll-Ist Vergleich
31.12.2016			-25.020 €	vorläufig	aus Soll-Ist Vergleich
31.12.2017			531.363 €	vorläufig	aus Soll-Ist Vergleich
31.12.2018			-208.439 €	vorläufig	aus Soll-Ist Vergleich
31.12.2019			2.810.363 €	vorläufig	aus Soll-Ist Vergleich
31.12.2020			3.788.248 €	vorläufig	aus Soll-Ist Vergleich
31.12.2021			-281.628 €	vorläufig	aus Soll-Ist Vergleich
31.12.2022			1.181.682 €	vorläufig	aus Soll-Ist Vergleich
31.12.2023			-1.954.167 €	laut Plan	aus Soll-Ist Vergleich
31.12.2024			-210.800 €	laut Plan	aus HH-Plan Entwurf 2024
31.12.2025			-212.900 €	laut Plan	aus HH-Plan Entwurf 2024
31.12.2026			-116.100 €	laut Plan	aus HH-Plan Entwurf 2024
31.12.2027			-909.800 €	laut Plan	aus HH-Plan Entwurf 2024

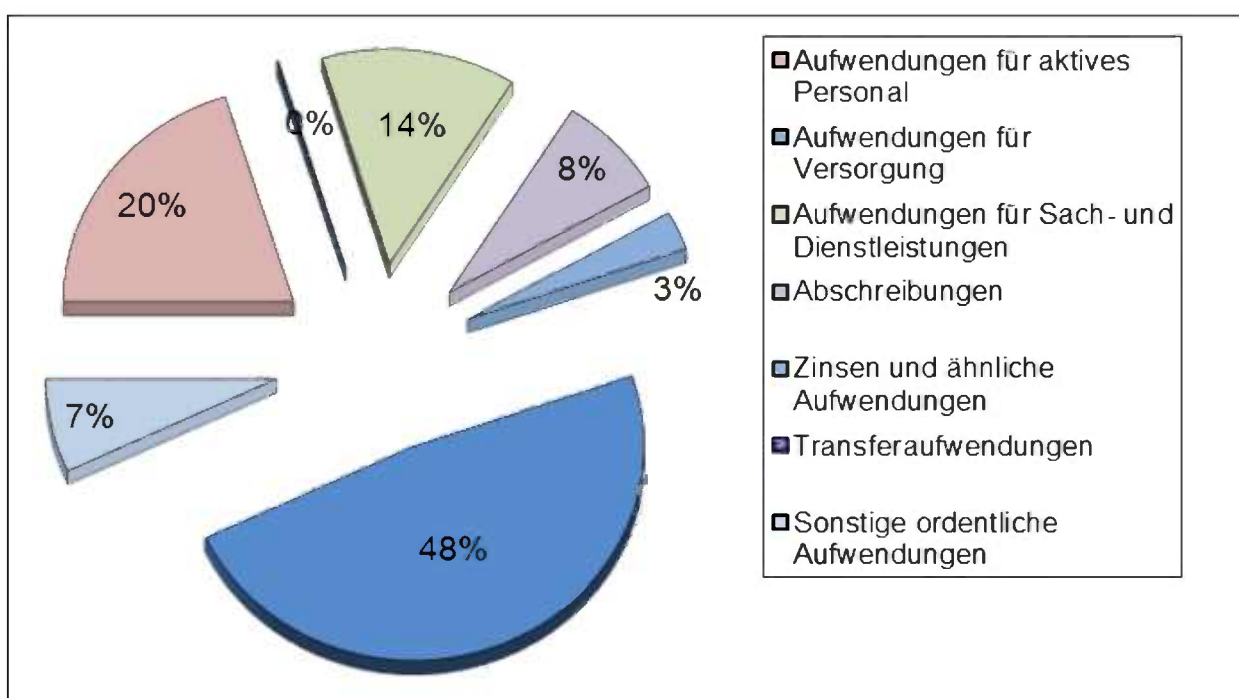
Ordentliche Erträge 2024

Steuern und ähnliche Abgaben	6.641.000
Zuwendungen und allgemeine Umlagen	4.373.100
Auflösung von Sonderposten	591.600
Öffentlich-rechtliche Entgelte	1.471.800
Privatrechtliche Entgelte	109.300
Kostenerstattungen und Kostenumlagen	65.800
Zinsen und ähnliche Finanzerträge	5.200
Sonstige ordentliche Erträge	244.700
	13.502.500



Ordentliche Aufwendungen 2024

Aufwendungen für aktives Personal	2.764.400
Aufwendungen für Versorgung	15.000
Aufwendungen für Sach- und Dienstleistungen	1.869.300
Abschreibungen	1.069.500
Zinsen und ähnliche Aufwendungen	407.000
Transferaufwendungen	6.607.400
Sonstige ordentliche Aufwendungen	961.900
	13.694.500



5. Finanzhaushalt

Die Investitionstätigkeit des Haushaltes 2024 stellt sich wie folgt dar:

▪ Erwerb von Grundstücken und Gebäuden	20.000 EUR
▪ Baumaßnahmen	3.394.000 EUR
▪ Erwerb von beweglichem Vermögen	59.500 EUR
▪ Aktivierbaren Zuwendungen	0 EUR
Gesamt Auszahlungen	3.473.500 EUR
▪ Zuwendungen f. Investitionstätigkeiten	1.956.800 EUR
▪ Beitr. U. Entgelte f. Investitionstätigkeiten	98.500 EUR
▪ Veräußerung von Sachvermögen	1.200 EUR
▪ Veräußerung v. Finanzvermögen	3.200 EUR
Gesamt Einzahlungen	2.059.700 EUR
Saldo aus Investitionstätigkeit	<u>-1.413.800 EUR</u>

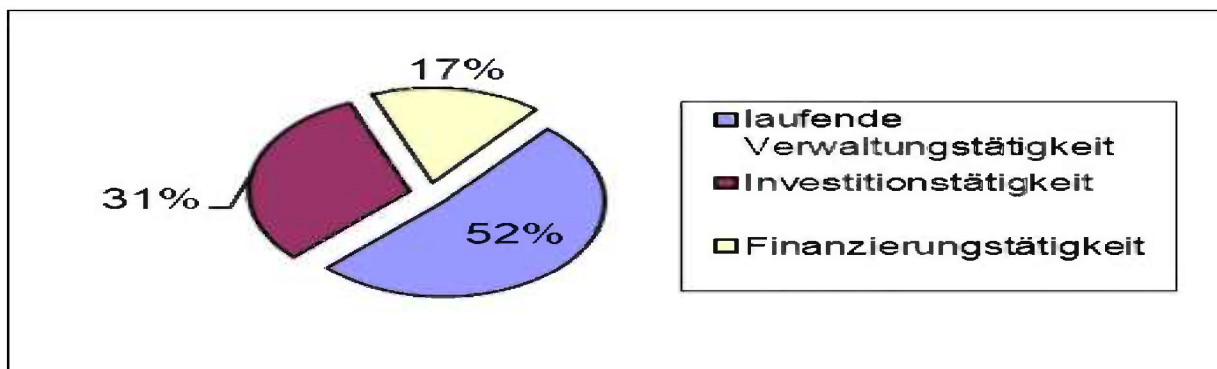
Die Auflistung zu den vorbezeichneten Investitionen befinden sich in der Übersicht Investitionen.

Die Finanzierungstätigkeit 2024 stellt sich wie folgt dar:

▪ Neukreditaufnahme	1.400.000 EUR
Ohne die Kreditermächtigung aus dem Haushalt 2022 u. 2023	
▪ Tilgung	609.8000 EUR
Saldo aus Finanzierungstätigkeit	790.200 EUR

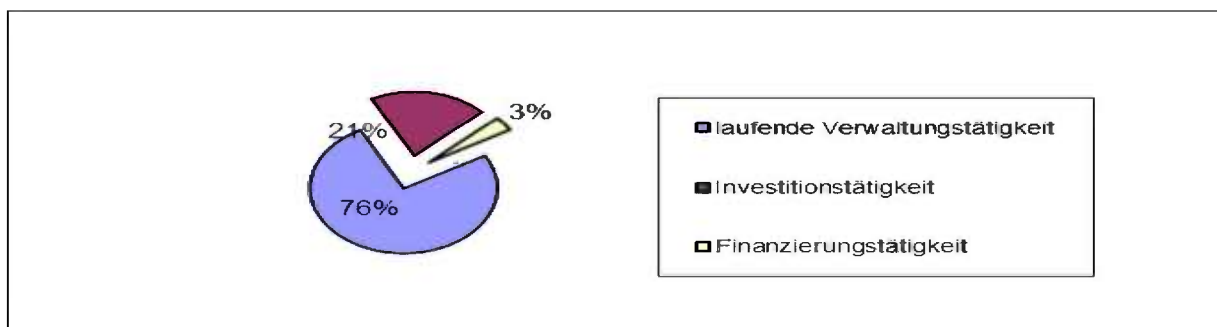
Einzahlungen 2024

Aus laufender Verwaltungstätigkeit	12.861.400 €
Aus Investitionstätigkeit	2.059.700 €
Aus Finanzierungstätigkeit	1.400.000 €
Gesamt	16.321.100 €



Auszahlungen 2024

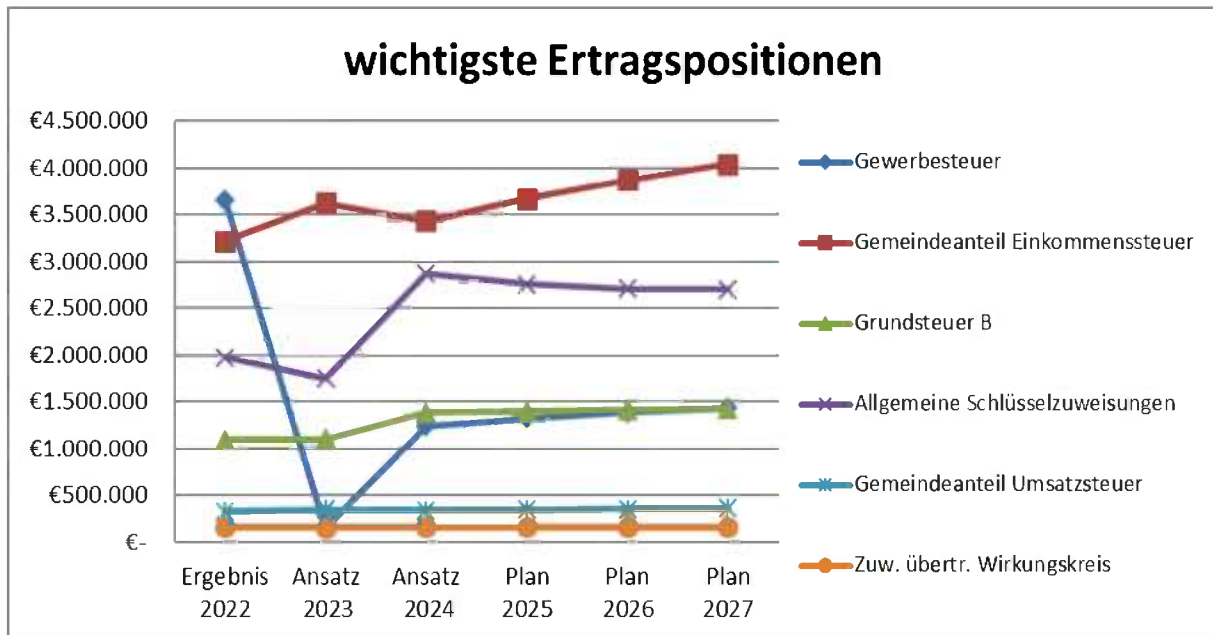
Aus laufender Verwaltungstätigkeit	12.717.300,00 €
Aus Investitionstätigkeit	3.473.500,00 €
Aus Finanzierungstätigkeit	609.800,00 €
Gesamt	16.800.600,00 €



6. Entwicklung der wichtigsten Ertrags- und Aufwandspositionen

Haushaltsjahr	Ergebnis 2022	Ansatz 2023	Ansatz 2024	Plan 2025	Plan 2026	Plan 2027
Grundsteuer A	149.379 €	146.000 €	149.000 €	186.000 €	186.000 €	186.000 €
Grundsteuer B	1.094.007 €	1.104.000 €	1.383.000 €	1.397.000 €	1.410.000 €	1.424.000 €
Gewerbesteuer	3.647.183 €	156.000 €	1.239.000 €	1.322.000 €	1.386.000 €	1.429.000 €
Gemeindeanteil Einkommenssteuer	3.216.118 €	3.620.000 €	3.431.000 €	3.667.000 €	3.869.000 €	4.039.000 €
Gemeindeanteil Umsatzsteuer	329.653 €	347.000 €	342.000 €	352.000 €	359.000 €	365.000 €
Vergnügungssteuer	1.848 €	2.000 €	2.000 €	2.000 €	2.000 €	2.000 €
Hundesteuer	50.302 €	49.000 €	49.000 €	49.000 €	49.000 €	49.000 €
Zweitwohnungssteuer	8.575 €	10.000 €	9.000 €	9.000 €	9.000 €	9.000 €
Allgemeine Schlüsselzuweisungen	1.973.520 €	1.744.000 €	2.869.000 €	2.754.000 €	2.707.100 €	2.695.800 €
Zuw. übertr. Wirkungskreis	161.582 €	153.000 €	155.000 €	155.000 €	155.000 €	155.000 €
Erträge aus der Auflösung Sopo	- €	567.200 €	591.600 €	591.600 €	766.200 €	766.200 €
öffentlich-rechtliche Entgelte	1.112.600 €	1.349.900 €	1.471.800 €	1.486.300 €	1.487.900 €	1.502.300 €
Gewerbesteuerumlage	313.821 €	15.200 €	120.500 €	128.600 €	134.800 €	139.000 €
Kreisumlage	3.459.353 €	4.128.000 €	4.359.900 €	4.485.500 €	4.596.900 €	4.700.200 €
Defiziterstattung Kindertagesstätten	1.631.961 €	1.947.100 €	1.958.400 €	2.055.800 €	2.096.900 €	2.138.800 €
Zinsen für Kredite vom Kreditmarkt	168.819 €	319.000 €	402.000 €	480.000 €	521.500 €	497.400 €
Abschreibungen	- €	1.058.600 €	1.069.500 €	1.069.500 €	1.319.500 €	1.319.500 €
Personalaufwand	2.281.756 €	2.612.800 €	2.764.400 €	2.953.100 €	2.993.500 €	3.049.600 €
Aufwendungen für Sach- u. Dienstleist	1.655.650 €	2.232.000 €	1.869.300 €	1.833.800 €	1.920.100 €	1.915.700 €

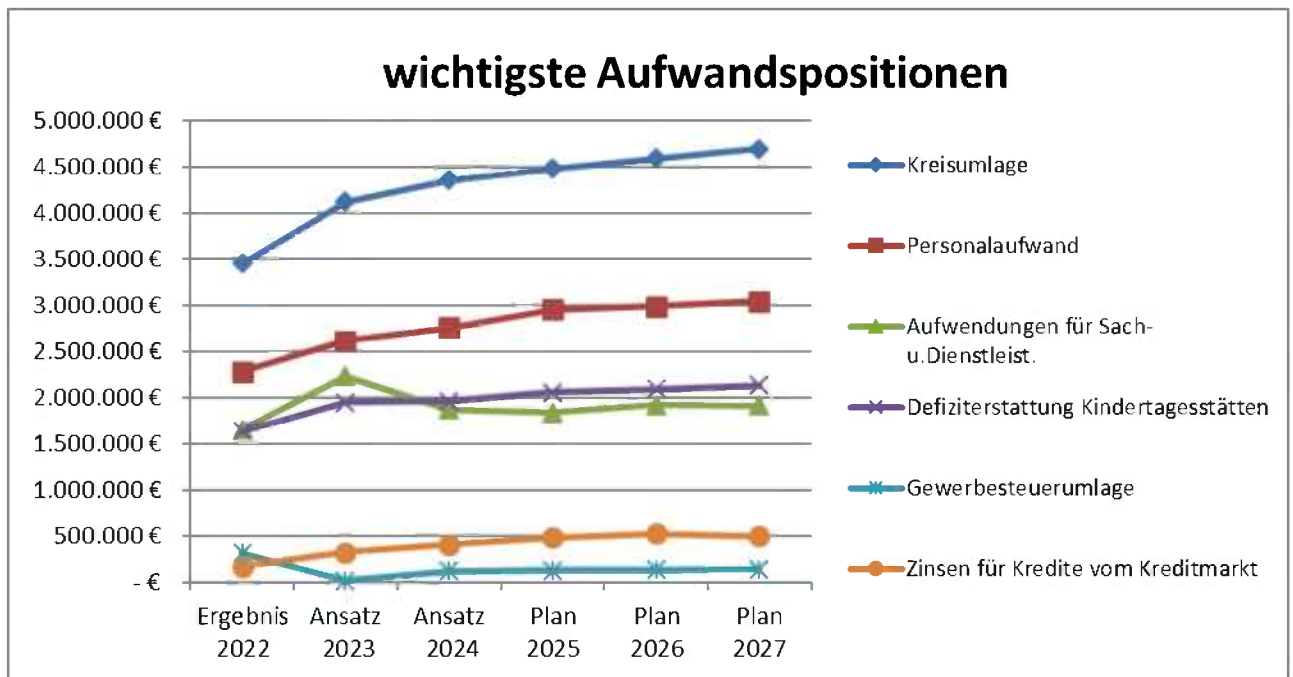
Die Positionen Erträge aus der Auflösung Sopo und die Abschreibungen sind noch Planwerte, da die Jahresabschlüsse 2014 und folgende erstellt bzw. durch das Rechnungsprüfungsamt noch geprüft werden müssen bzw. in Prüfung sind.



Die größte Ertragsposition ist der Gemeindeanteil an der Einkommensteuer. Dieser Wert basiert auf der Prognose der aktuellen Steuerschätzung. Hier hat sich der deutschlandweite Trend zu einem gesteigerten Steueraufkommen bestätigt. Die Ansätze für die Jahre 2024 bis 2027 wurden ebenfalls gemäß der aktuellen Steuerschätzung berechnet. Diese geht von einem steigenden Steueraufkommen auch in den nächsten Jahren aus.

Die Gewerbesteuer, sonst immer die größte Ertragsposition ist nur noch marginal vorhanden. Durch Gespräche mit den Gewerbesteuerzahlern wurde die Gemeinde frühzeitig darüber informiert, dass es für die Veranlagungsjahre 2022 bis 2023 zu einer Erstattung der Vorauszahlungen kommen wird.

Die zweitgrößte Ertragsposition sind die Schlüsselzuweisungen, welche die Gemeinde Bienenbüttel vom Land Niedersachsen im Rahmen des Kommunalen Finanzausgleichs erhält. Der Steuerkraftverlust im Jahr 2023 wird erst im Jahr 2024 und auch nur teilweise durch die Schlüsselzuweisungen aufgefangen.



Die größte Aufwandsposition ist die Kreisumlage, diese ist in den Transferaufwendungen enthalten. Die Kreisumlage ist im Jahr 2024 mit einer Summe von 4.359.900 € veranschlagt.

Die Personalaufwendungen sind von 2023 auf 2024 angestiegen, dies ist der Notwendigkeit geschuldet Stellen im Rahmen der langfristigen Personalplanung nach- oder umzubesetzen. (Es stehen einige Verrentungen in den Folgejahren an. Der Wissenstransfer soll so sichergestellt werden.)

Die Aufwendungen für Sach- und Dienstleistungen stellen mit 1.869.300 € einen wesentlichen Faktor am gesamten Haushaltsvolumen im Jahr 2024 dar. In diesem Bereich sind alle baulichen Unterhaltungsmaßnahmen für Gebäude, Straßen, usw. enthalten, sowie Bewirtschaftungskosten.

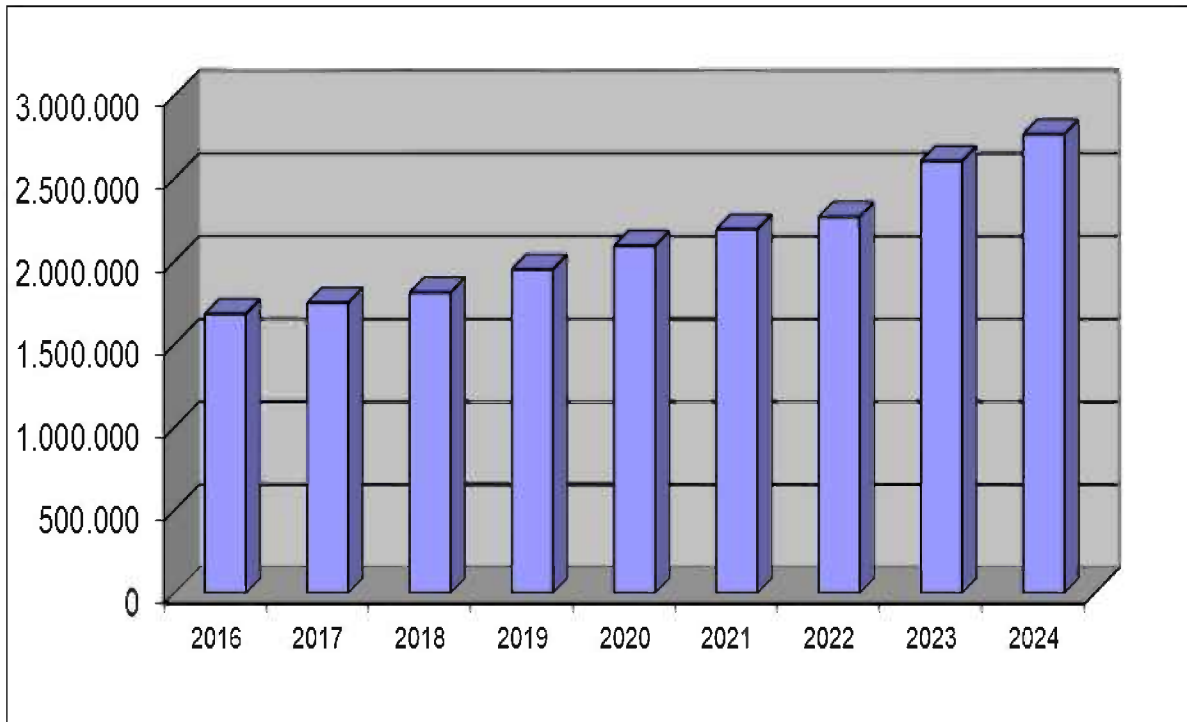
Weitere Große Aufwandsposition stellt die Defiziterstattung für die Kindertagesstätten dar. Hier sind im Haushalt 2024 1.958.400 € veranschlagt.

Die Gewerbesteuerumlage ist an das Land Niedersachsen abzuführen. Sie wird anteilig auf die eingenommene Gewerbesteuer gezahlt. Insofern spiegelt sich hier der tatsächliche Verlauf der Gewerbesteuererträge wieder.

7. Darstellung der Personalausgaben im Zeitabschnitt 2012 – 2023

2013	Ist	1.542.737 €
2014	Ist	1.617.817 €
2015	Ist	1.716.777 €
2016	Ist	1.681.842 €
2017	Ist	1.748.517 €
2018	Ist	1.810.162 €
2019	Ist	1.952.001 €

2020	Ist	2.093.469 €
2021	Ist	2.191.840 €
2022	Ist	2.266.153 €
2023	Ansatz	2.603.800 €
2024	Ansatz	2.764.400 €

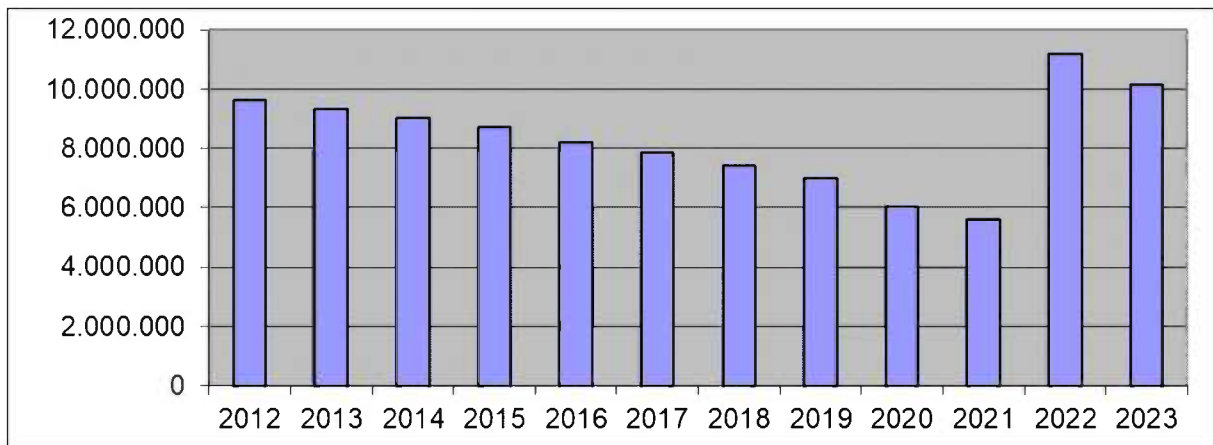


8. Entwicklung der Schulden (Investitionskredite)

Es ist in der vergangenen Jahren 2012 - 2021 gelungen, trotz z.T. nicht unerheblicher Investitionen, die Schulden der Gemeinde signifikant abzubauen.

Im Jahr 2022 ist die Kreditermächtigungen aus den Jahren 2021 i.H.v. 5,98 Mio. durchgeführt worden. Dieser Kredit ist nur für die Investition in die neue Kläranlage aufgenommen worden. Deshalb ist vom Jahr 2021 auf 2022 ein großer Anstieg der Investitionskredite zu verzeichnen.

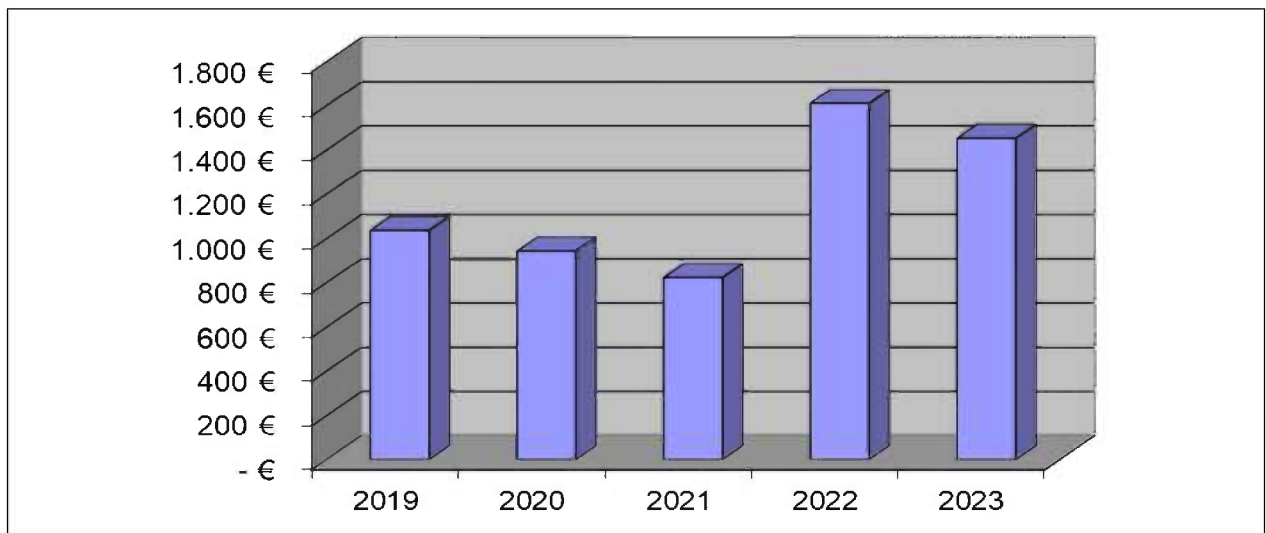
2018	2019	2020	2021	2022	2023
7.408.587 €	6.980.403 €	6.035.690 €	5.598.280 €	11.179.171 €	10.156.799 €



Schuldenentwicklung pro Einwohner für Investitionskredite

Die Angaben erfolgt nach dem Stand 31.12. des angegebenen Jahres

	2019	2020	2021	2022	2023
Einwohnerzahl am 31.12. des Jahres	6730	6716	6.807	6.941	6.990
Schulden pro Einwohner	1.037 €	944 €	822 €	1.611 €	1.453 €



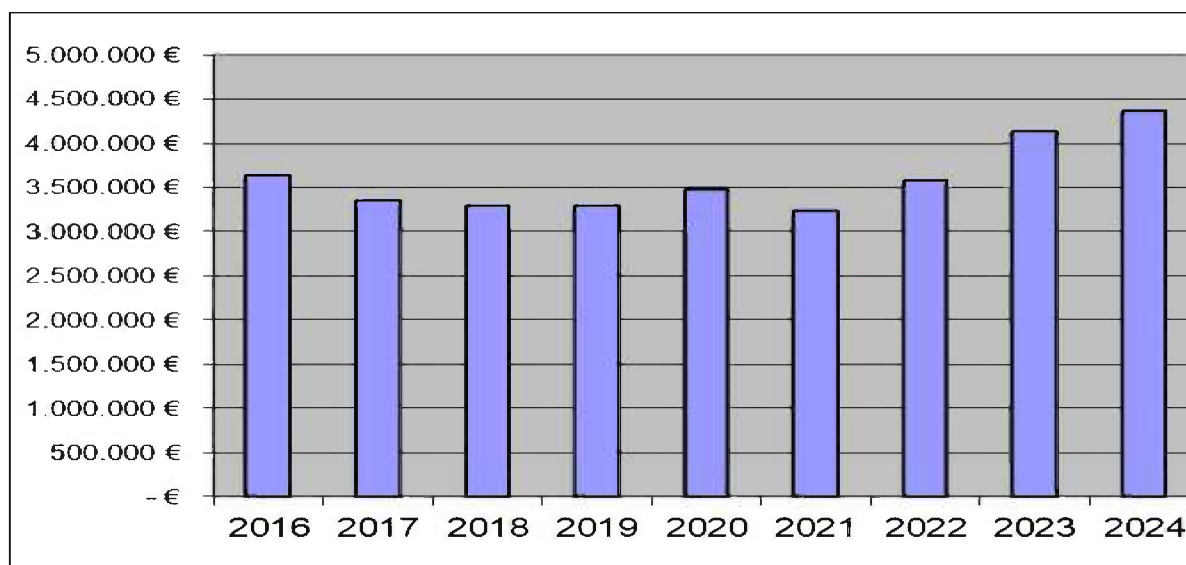
9. Verpflichtungsermächtigungen (VE)

Unter Verpflichtungsermächtigungen werden gem. § 112 Abs.2 S.1 Nr.1d NKomVG Ermächtigungen zum Eingehen von Verpflichtungen verstanden, die künftige Haushaltsjahre mit Auszahlungen für Investitionen und Investitionsförderungsmaßnahmen belasten.

Im Haushalt 2024 sind Verpflichtungsermächtigungen i.H.v. 1.675.000 € zu Gunsten des Neubaus eines Mehrzweckzentrums veranschlagt.

10. Darstellung der Entwicklung der Kreisumlage

2016	3.635.000 €
2017	3.349.897 €
2018	3.292.000 €
2019	3.289.800 €
2020	3.481.060 €
2021	3.231.600 €
2022	3.573.000 €
2023	4.128.000 €
2024	4.359.900 €



Die Kreisumlage stellt mit geplanten 4.359.900 € die größte Aufwandsposition im Haushalt der Gemeinde Bienenbüttel. Sie berechnet sich aus der Steuerkraftmesszahl (die aus den Steuereinzahlungen des 4. Quartals des Vorvorjahres, des 1. Bis 3. Quartals des Vorjahres und den Schlüsselzuweisungen des laufenden Jahres ermittelt wird) multipliziert mit dem vom Landkreis Uelzen beschlossenen Umlagesatz derzeit i.H.v. 52 Punkten.

11. Entwicklung der Kassenlage und Inanspruchnahme von Liquiditätskrediten

Liquiditätskredite, die zur rechtzeitigen Leistung von Auszahlungen in Anspruch genommen werden dürfen, sind für 2024 auf 2.250.000 € festgesetzt. Ob Liquiditätskredite in Anspruch genommen werden müssen, hängt hauptsächlich von dem Vermarktungsbeginn für das Baugebiet Poststraße ab und den damit verbunden Einzahlungen.

Im Haushaltsjahr 2019 hat die Gemeinde Bienenbüttel Ihren letzten Liquiditätskredite zur rechtzeitigen Leistung ihrer Auszahlungen i.H.v. 1.5 Mio. € in Anspruch genommen, dieser hat einen Zinssatz von -0,15 % p.a. und eine Laufzeit von einem Jahr. Dieser Liquiditätskredit wurde in 2020 komplett zurück gezahlt. Seitdem hat die Gemeinde Bienenbüttel keinen Liquiditätskredit in Anspruch genommen.

Der Bestand an liquiden Mitteln der Gemeinde Bienenbüttel am 31.12.2023 betrug 2.574.436,86. €.

12. Aufstellung der Sperrvermerke im Haushaltsjahr 2024

Ergebnishaushalt:

Produkt 208 Kinder, Jugend und Soziales

SK 43180001 Kostenstelle 208-102 DRK KiGa 20.800 €

SK 43180001 Kostenstelle 208-104 KinderHof Steddorf 40.200 €

Betriebskostenzuschüsse Kita vorbehaltlich der Freigabe Rat

13. Zusammenfassende Beurteilung der Haushalts- und Finanzlage

Es lassen sich zusammenfassend folgende wichtige Erkenntnisse festhalten:

- Der ordentliche Ergebnishaushalt 2024 weist einen Fehlbetrag i.H.v. **-192.000 €** aus, dieser wird durch das außerordentliche Ergebnis i.H.v. **-18.800 €** erhöht und führt zu einem Jahresfehlbetrag von **-210.800 €**. Dieser kann durch die Überschussrücklage aber komplett ausgeglichen werden.
- Der Bestand an liquiden Mitteln bei Kreditinstituten am 31.12.2023 besteht i.H.v. 2.568.169,42 €
- Die aus den vorläufigen Jahresrechnungen (2011 – 2027) ermittelten Ergebnisse lassen auf eine hohe Überschussrücklage schließen.
- Es verbleiben am Ende des Haushaltsjahres 2024 **keine** noch abzudeckenden Fehlbeträge.
- Von 2013 bis 2021 ist ein Schuldenabbau erfolgt.
- In 2022 ist eine Kreditaufnahme für Investitionen erfolgt für die Sanierung/Neubau der Kläranlage, es handelt sich hierbei um einen Gebührenhaushalt. Hier wurde die Kreditemächtigung aus dem Haushaltsjahr 2021 gezogen.
- Es müssen weiterhin Lösungen entwickelt werden, um die finanzielle Situation der Gemeinde dauerhaft zu verbessern und einen realistischen Ausgleich des ordentlichen Ergebnisses darstellen zu können.

Bienenbüttel, den 02 . April 2024

Aufgestellt

gez. Schmitter

Kämmerer

Haushaltsplan 2024

Gesamtergebnishaushalt

Gemeinde Bienenbüttel

Nr.	Bezeichnung	Ergebnis 2022	Ansatz 2023	Ansatz 2024	Plan 2025	Plan 2026	Plan 2027
00	Ordentliche Erträge						
01	01. + Steuern und ähnliche Abgaben	8.497.064,90	5.434.000,00	6.641.000,00	6.984.000,00	7.270.000,00	7.503.000,00
02	02. + Zuwendungen und allgemeine Umlagen	2.640.242,47	2.565.300,00	4.373.100,00	3.920.700,00	3.873.800,00	3.858.700,00
03	03. + Auflösungserträge aus Sonderposten	0,00	567.200,00	591.600,00	591.600,00	766.200,00	766.200,00
04	04. + sonstige Transfererträge	0,00	0,00	0,00	0,00	0,00	0,00
05	05. + öffentlich-rechtliche Entgelte	1.112.294,08	1.349.900,00	1.471.800,00	1.486.300,00	1.487.900,00	1.502.300,00
06	06. + privatrechtliche Entgelte	126.401,37	96.700,00	109.300,00	109.800,00	139.900,00	102.300,00
07	07. + Kostenerstattungen und Kostenumlagen	81.401,30	6.100,00	65.800,00	27.300,00	21.600,00	27.300,00
08	08. + Zinsen und ähnliche Finanzerträge	3.199,74	5.200,00	5.200,00	5.200,00	5.200,00	5.200,00
09	09. + aktivierte Eigenleistung	0,00	0,00	0,00	0,00	0,00	0,00
10	10. +/- Bestandsveränderungen	0,00	0,00	0,00	0,00	0,00	0,00
11	11. + sonstige ordentliche Erträge	227.564,61	223.000,00	244.700,00	244.700,00	195.200,00	195.200,00
12	12. = Summe ordentliche Erträge	12.688.168,47	10.247.400,00	13.502.500,00	13.369.600,00	13.759.800,00	13.960.200,00
13	Ordentliche Aufwendungen						
14	13. - Aufwendungen für aktives Personal	2.266.156,23	2.603.800,00	2.764.400,00	2.938.100,00	2.993.500,00	3.049.600,00
15	14. - Aufwendungen für Versorgung	0,00	9.000,00	15.000,00	15.000,00	15.000,00	15.000,00
16	15. - Aufwend. für Sach- und Dienstleistungen	1.661.324,11	2.232.000,00	1.869.300,00	1.833.800,00	1.920.100,00	1.915.700,00
17	16. - Abschreibungen	59.050,59	1.058.600,00	1.069.500,00	1.069.500,00	1.319.500,00	1.319.500,00
18	17. - Zinsen und ähnliche Aufwendungen	169.611,22	324.000,00	407.000,00	485.000,00	526.500,00	502.400,00
19	18. - Transferaufwendungen	5.742.599,37	6.227.600,00	6.607.400,00	6.922.400,00	6.813.900,00	7.173.400,00
20	19. - Sonstige ordentliche Aufwendungen	859.714,14	1.214.800,00	961.900,00	872.100,00	888.600,00	894.400,00
21	20. - Überschuss gem. § 15 Abs. 5 GemHKVO	0,00	0,00	0,00	0,00	0,00	0,00
22	21. = Summe ordentliche Aufwendungen	10.758.455,66	13.669.800,00	13.694.500,00	14.135.900,00	14.477.100,00	14.870.000,00
23	22. = ordentliches Ergebnis Summe ord.Erträge abzgl.Aufwend.ohne 20	1.929.712,81	-3.422.400,00	-192.000,00	-766.300,00	-717.300,00	-909.800,00
24	23. + außerordentl. Erträge	1.199,00	936.300,00	1.200,00	583.400,00	601.200,00	0,00
25	24. - außerordentl. Aufwendungen	257.830,20	438.200,00	20.000,00	30.000,00	0,00	0,00
26	25. - Überschuss gem. § 15 Abs. 6 GemHKVO	0,00	0,00	0,00	0,00	0,00	0,00
27	26. = Summe aus Zeile 24 und 25	257.830,20	438.200,00	20.000,00	30.000,00	0,00	0,00
28	27. = außerordentliches Ergebnis Summe a.ord.Erträge abzgl.a.ord.Aufwend.ohne 25	-256.631,20	498.100,00	-18.800,00	553.400,00	601.200,00	0,00
29	28. = Jahresergebnis (22+27) Saldo ordtl.u.a.ordtl.Ergebnis (Üb.(+)/Fehl.(-))	1.673.081,61	-2.924.300,00	-210.800,00	-212.900,00	-116.100,00	-909.800,00
30	29. Summe der Jahresfehlbeträge aus Vorjahren gem. § 2 Abs. 6 GemHKVO	0,00	0,00	0,00	0,00	0,00	0,00

Haushaltsplan 2024

Querschnitt Ergebnishaushalt

Gemeinde Bienenbüttel

Teilhaushalt Produkt		Ordentliches Ergebnis	Jahresergebnis	Jahresergebnis inkl. ILV
00	Verwaltungsleitung und Personal	-665.000,00	-665.000,00	-665.000,00
01	FB1 Finanzen	4.980.700,00	4.980.700,00	5.041.900,00
02	FB2 Zentrale Verwaltung, Ordnungswesen, Soziales	-2.320.600,00	-2.320.600,00	-2.321.500,00
03	FB3 Bauen, Umwelt, Gebäudemanagement	-2.327.700,00	-2.346.500,00	-2.406.800,00
001	Verwaltungsleitung	-221.900,00	-221.900,00	-221.900,00
002	Öffentlichkeitsarbeit	-15.000,00	-15.000,00	-15.000,00
003	Politische Gremien	-40.700,00	-40.700,00	-40.700,00
010	Datenschutzbeauftragter	-25.000,00	-25.000,00	-25.000,00
020	Sicherheitsbeauftragter	-3.300,00	-3.300,00	-3.300,00
030	Personalrat	0,00	0,00	0,00
040	Gleichstellungsbeauftragte	-900,00	-900,00	-900,00
050	Personalwesen	-358.200,00	-358.200,00	-358.200,00
101	Haushalt und Controlling	0,00	0,00	0,00
102	Finanzverwaltung	-365.600,00	-365.600,00	-302.400,00
103	Steuern und Abgaben	2.873.500,00	2.873.500,00	2.873.500,00
104	Gemeindekasse	-54.200,00	-54.200,00	-54.200,00
105	Allgemeine Finanzwirtschaft	2.514.500,00	2.514.500,00	2.514.500,00
107	Straßenreinigung	12.500,00	12.500,00	10.500,00
201	Zentrale Dienste und Organisation	-439.600,00	-439.600,00	-439.600,00
202	Statistiken und Wahlen	0,00	0,00	0,00
203	Öffentliche Sicherheit und Ordnung	-167.500,00	-167.500,00	-168.400,00
204	Märkte	500,00	500,00	500,00
205	Brandschutz	-226.800,00	-226.800,00	-226.800,00
206	Standesamt	-76.200,00	-76.200,00	-76.200,00
207	Grundschule und Schülerbeförderung	-88.200,00	-88.200,00	-88.200,00
208	Kinder, Jugend und Soziales	-1.057.300,00	-1.057.300,00	-1.057.300,00
209	Kultur	-6.600,00	-6.600,00	-6.600,00
210	Sport	-29.300,00	-29.300,00	-29.300,00
211	Waldbad	500,00	500,00	500,00
213	Gemeindebücherei	-53.300,00	-53.300,00	-53.300,00
214	Unterbringung von Asylbewerbern	-35.000,00	-35.000,00	-35.000,00
215	ÖPNV	-120.000,00	-120.000,00	-120.000,00
301	Räumliche Planung und Entwicklung	-288.600,00	-307.400,00	-307.400,00
302	Straßen und Verkehrsflächen, Gewässer	-720.900,00	-720.900,00	-944.100,00
303	Abwasser	467.900,00	467.900,00	405.700,00
304	Grün- und Erholungsflächen	-29.700,00	-29.700,00	-35.900,00
305	Friedhofs- und Bestattungswesen	-600,00	-600,00	-1.100,00
306	Bauhof	-471.100,00	-471.100,00	-160.800,00
307	Wirtschaftsförderung	-5.700,00	-5.700,00	-5.700,00
308	Gebäudemanagement	-1.197.800,00	-1.197.800,00	-1.236.500,00
309	Liegenschaften	-77.200,00	-77.200,00	-117.000,00
310	Umweltschutz	-4.000,00	-4.000,00	-4.000,00

Haushaltsplan 2024

Gesamtfinanzhaushalt							
Gemeinde Bienenbüttel							
Nr.	Bezeichnung	Ergebnis 2022	Ansatz 2023	Ansatz 2024	Plan 2025	Plan 2026	Plan 2027
00	Einzahlungen aus laufender Verwaltungstätigkeit						
01	01. + Steuern und ähnliche Abgaben	8.142.980,68	5.434.000,00	6.641.000,00	6.984.000,00	7.270.000,00	7.503.000,00
02	02. + Zuwendungen und allgemeine Umlagen	2.592.671,08	2.565.300,00	4.373.100,00	3.920.700,00	3.873.800,00	3.858.700,00
03	03. + sonstige Transfereinzahlungen	0,00	0,00	0,00	0,00	0,00	0,00
04	04. + öffentlich-rechtliche Entgelte	1.107.605,95	1.349.900,00	1.471.800,00	1.486.300,00	1.487.900,00	1.502.300,00
05	05. + privatrechtliche Entgelte	129.449,81	96.700,00	109.300,00	109.800,00	139.900,00	102.300,00
06	06. + Kostenerstattungen und Kostenumlagen	36.472,91	6.100,00	65.800,00	27.300,00	21.600,00	27.300,00
07	07. + Zinsen und ähnliche Einzahlungen	1.978,89	5.200,00	5.200,00	5.200,00	5.200,00	5.200,00
08	08. + Einzahlungen aus Veräußerung v.GWG	0,00	0,00	0,00	0,00	0,00	0,00
09	09. + sonstige haushaltswirksame Einzahlungen	246.181,67	173.500,00	195.200,00	195.200,00	195.200,00	195.200,00
10	10. = Einzahlungen aus lfd. Verw.tätigkeit	12.257.340,99	9.630.700,00	12.861.400,00	12.728.500,00	12.993.600,00	13.194.000,00
11	Auszahlungen aus laufender Verwaltungstätigkeit						
12	11. - Auszahlungen für aktives Personal	2.308.416,15	2.603.800,00	2.764.400,00	2.938.100,00	2.993.500,00	3.049.600,00
13	12. - Auszahlung für Versorgung	0,00	9.000,00	15.000,00	15.000,00	15.000,00	15.000,00
14	13. - Auszahl.für Sach- und Dienstleist. u. GWG	1.733.179,85	2.232.000,00	1.869.300,00	1.833.800,00	1.920.100,00	1.915.700,00
15	14. - Zinsen und ähnliche Auszahlungen	169.957,21	324.000,00	407.000,00	485.000,00	526.500,00	502.400,00
16	15. - Transferauszahlungen	5.673.398,37	6.347.200,00	6.699.700,00	6.936.600,00	7.100.000,00	7.276.700,00
17	16. - Sonstige haushaltswirksame Auszahlungen	898.767,49	1.214.800,00	961.900,00	872.100,00	888.600,00	894.400,00
18	17. = Auszahlungen aus lfd. Verw.tätigkeit	10.783.719,07	12.730.800,00	12.717.300,00	13.080.600,00	13.443.700,00	13.653.800,00
19	18. = Saldo aus laufender Verwaltungstätigkeit	1.473.621,92	-3.100.100,00	144.100,00	-352.100,00	-450.100,00	-459.800,00
20	Einzahlungen für Investitionstätigkeit						
21	19. + Zuwendungen für Investtätigkeiten	898.561,74	4.292.000,00	1.956.800,00	1.260.000,00	0,00	0,00
22	20. + Beitr. u.Entgelte für Investitionstätigkt.	22.821,29	561.100,00	98.500,00	0,00	0,00	0,00
23	21. + Veräußerung von Sachvermögen	2.400,00	928.300,00	1.200,00	743.400,00	601.200,00	0,00
24	22. + Veräußerung von Finanzvermögensanlagen	3.100,00	3.200,00	3.200,00	3.200,00	3.200,00	0,00
25	23. + Sonstige Investitionstätigkeit	0,00	0,00	0,00	0,00	0,00	0,00
26	= Einzahlungen aus Investitionstätigkeit	926.883,03	5.784.600,00	2.059.700,00	2.006.600,00	604.400,00	0,00
27	Auszahlungen für Investitionstätigkeit						
28	25. - Erwerb von Grdst. und Gebäuden	205.248,61	51.200,00	20.000,00	30.000,00	0,00	0,00
29	26. - Baumaßnahmen	2.867.987,88	8.851.400,00	3.394.000,00	2.927.500,00	2.500,00	2.500,00
30	27. - Erwerb v. bewegl. Sachvermögen	56.917,06	97.300,00	59.500,00	108.000,00	133.000,00	108.000,00
31	28. - Erwerb v. Finanzvermögensanlagen	0,00	0,00	0,00	0,00	0,00	0,00
32	29. - aktivierbaren Zuwendungen	129.656,83	18.100,00	0,00	0,00	0,00	0,00
33	30. - Sonstige Investitionstätigkeiten	0,00	0,00	0,00	0,00	0,00	0,00
34	31. = Auszahlungen aus Investitionstätigkeit	3.259.810,38	9.018.000,00	3.473.500,00	3.065.500,00	135.500,00	110.500,00
35	32. = Saldo aus Investitionstätigkeit (24+31)	-2.332.927,35	-3.233.400,00	-1.413.800,00	-1.058.900,00	468.900,00	-110.500,00
36	33. = Finanzmittelüberschuss/- fehlbetrag (18+32)	-859.305,43	-6.333.500,00	-1.269.700,00	-1.411.000,00	18.800,00	-570.300,00
37	Ein-, Auszahlungen aus Finanzierungstätigkeit						
38	34. + Einz.: Aufnahme und Rückflüsse von Darlehen	5.900.000,00	3.202.300,00	1.400.000,00	0,00	0,00	0,00
39	35. - Ausz.: Tilgung und Gewährung von Darlehen	-763.484,30	-701.400,00	-609.800,00	-693.700,00	-786.100,00	-798.800,00
41	36. = Saldo aus Finanzierungstätigkeit	5.136.515,70	2.500.900,00	790.200,00	-693.700,00	-786.100,00	-798.800,00
42	37. = Finanzmittelbestand (Salden Zeile 33 + 36)	4.277.210,27	-3.832.600,00	-479.500,00	-2.104.700,00	-767.300,00	-1.369.100,00
46	(Übernahme Anfangsbestände)	0,00	0,00	0,00	0,00	0,00	0,00
47	41. + Bestand Zahlungsmittel am Anfang d. HHJahres	3.764.791,38	-16.550.300,00	-21.343.100,00	-22.776.700,00	-24.881.400,00	-25.648.700,00
48	42. = Bestand Zahlungsmittel am Ende d. HHJahres	8.042.001,65	-20.382.900,00	-21.822.600,00	-24.881.400,00	-25.648.700,00	-27.017.800,00

Haushaltsplan 2024

Querschnitt Finanzhaushalt

Gemeinde Bienenbüttel

Teilhaushalt Produkt		Lfd. Verwaltungstät igkeit	Investitionen	Finanzierunge n	Ergebnis
00	Verwaltungsleitung und Personal	-714.500,00	3.200,00	0,00	-711.300,00
01	FB1 Finanzen	4.790.400,00	0,00	790.200,00	5.580.600,00
02	FB2 Zentrale Verwaltung, Ordnungswesen, Soziales	-2.273.100,00	96.800,00	0,00	-2.176.300,00
03	FB3 Bauen, Umwelt, Gebäudemanagement	-1.658.700,00	-1.513.800,00	0,00	-3.172.500,00
001	Verwaltungsleitung	-221.900,00	0,00	0,00	-221.900,00
002	Öffentlichkeitsarbeit	-15.000,00	0,00	0,00	-15.000,00
003	Politische Gremien	-40.700,00	0,00	0,00	-40.700,00
010	Datenschutzbeauftragter	-25.000,00	0,00	0,00	-25.000,00
020	Sicherheitsbeauftragter	-3.300,00	0,00	0,00	-3.300,00
030	Personalrat	0,00	0,00	0,00	0,00
040	Gleichstellungsbeauftragte	-900,00	0,00	0,00	-900,00
050	Personalwesen	-407.700,00	3.200,00	0,00	-404.500,00
101	Haushalt und Controlling	0,00	0,00	0,00	0,00
102	Finanzverwaltung	-365.600,00	0,00	0,00	-365.600,00
103	Steuern und Abgaben	2.873.500,00	0,00	0,00	2.873.500,00
104	Gemeindekasse	-54.200,00	0,00	0,00	-54.200,00
105	Allgemeine Finanzwirtschaft	2.324.200,00	0,00	790.200,00	3.114.400,00
107	Straßenreinigung	12.500,00	0,00	0,00	12.500,00
201	Zentrale Dienste und Organisation	-438.600,00	-14.000,00	0,00	-452.600,00
202	Statistiken und Wahlen	0,00	0,00	0,00	0,00
203	Öffentliche Sicherheit und Ordnung	-167.500,00	-2.500,00	0,00	-170.000,00
204	Märkte	500,00	0,00	0,00	500,00
205	Brandschutz	-190.800,00	135.500,00	0,00	-55.300,00
206	Standesamt	-76.200,00	0,00	0,00	-76.200,00
207	Grundschule und Schülerbeförderung	-81.400,00	-6.200,00	0,00	-87.600,00
208	Kinder, Jugend und Soziales	-1.054.900,00	0,00	0,00	-1.054.900,00
209	Kultur	-6.600,00	0,00	0,00	-6.600,00
210	Sport	-29.300,00	0,00	0,00	-29.300,00
211	Waldbad	1.300,00	-16.000,00	0,00	-14.700,00
213	Gemeindebücherei	-52.800,00	0,00	0,00	-52.800,00
214	Unterbringung von Asylbewerbern	-35.000,00	0,00	0,00	-35.000,00
215	ÖPNV	-120.000,00	0,00	0,00	-120.000,00
301	Räumliche Planung und Entwicklung	-284.900,00	-18.800,00	0,00	-303.700,00
302	Straßen und Verkehrsflächen, Gewässer	-461.800,00	-54.700,00	0,00	-516.500,00
303	Abwasser	615.200,00	30.000,00	0,00	645.200,00
304	Grün- und Erholungsflächen	-29.600,00	0,00	0,00	-29.600,00
305	Friedhofs- und Bestattungswesen	-600,00	0,00	0,00	-600,00
306	Bauhof	-458.300,00	0,00	0,00	-458.300,00
307	Wirtschaftsförderung	-2.500,00	0,00	0,00	-2.500,00
308	Gebäudemanagement	-983.900,00	-1.426.300,00	0,00	-2.410.200,00
309	Liegenschaften	-48.300,00	-44.000,00	0,00	-92.300,00
310	Umweltschutz	-4.000,00	0,00	0,00	-4.000,00

Haushaltsplan 2024

Teilergebnishaushalt Teilhaushalt 00 Verwaltungsleitung und Personal

Gemeinde Bienenbüttel

Nr.	Bezeichnung	Ergebnis 2022	Ansatz 2023	Ansatz 2024	Plan 2025	Plan 2026	Plan 2027
00	Ordentliche Erträge						
01	01. + Steuern und ähnliche Abgaben	0,00	0,00	0,00	0,00	0,00	0,00
02	02. + Zuwendungen und allgemeine Umlagen	448,00	500,00	500,00	500,00	500,00	500,00
03	03. + Auflösungserträge aus Sonderposten	0,00	0,00	0,00	0,00	0,00	0,00
04	04. + sonstige Transfererträge	0,00	0,00	0,00	0,00	0,00	0,00
05	05. + öffentlich-rechtliche Entgelte	0,00	0,00	0,00	0,00	0,00	0,00
06	06. + privatrechtliche Entgelte	126,40	0,00	0,00	0,00	0,00	0,00
07	07. + Kostenerstattungen und Kostenumlagen	623,56	0,00	0,00	0,00	0,00	0,00
08	08. + Zinsen und ähnliche Finanzerträge	0,00	0,00	0,00	0,00	0,00	0,00
09	09. + aktivierte Eigenleistung	0,00	0,00	0,00	0,00	0,00	0,00
10	10. +/- Bestandsveränderungen	0,00	0,00	0,00	0,00	0,00	0,00
11	11. + sonstige ordentliche Erträge	0,00	49.500,00	49.500,00	49.500,00	0,00	0,00
12	12. = Summe ordentliche Erträge	1.197,96	50.000,00	50.000,00	50.000,00	500,00	500,00
13	Ordentliche Aufwendungen						
14	13. - Aufwendungen für aktives Personal	360.749,52	511.300,00	532.600,00	633.000,00	643.200,00	653.200,00
15	14. - Aufwendungen für Versorgung	0,00	9.000,00	12.900,00	12.900,00	12.900,00	12.900,00
16	15. - Aufwend. für Sach- und Dienstleistungen	37.471,18	52.900,00	54.700,00	54.800,00	54.800,00	54.800,00
17	16. - Abschreibungen	0,00	0,00	0,00	0,00	0,00	0,00
18	17. - Zinsen und ähnliche Aufwendungen	0,00	0,00	0,00	0,00	0,00	0,00
19	18. - Transferaufwendungen	3.016,80	3.100,00	4.300,00	4.300,00	4.300,00	4.300,00
20	19. - Sonstige ordentliche Aufwendungen	110.348,31	113.100,00	110.500,00	114.000,00	110.500,00	114.000,00
21	20. - Überschuss gem. § 15 Abs. 5 GemHKVO	0,00	0,00	0,00	0,00	0,00	0,00
22	21. = Summe ordentliche Aufwendungen	511.585,81	689.400,00	715.000,00	819.000,00	825.700,00	839.200,00
23	22. = ordentliches Ergebnis Summe ord.Erträge abzgl.Aufwend.ohne 20	-510.387,85	-639.400,00	-665.000,00	-769.000,00	-825.200,00	-838.700,00
24	23. + außerordentl. Erträge	0,00	0,00	0,00	0,00	0,00	0,00
25	24. - außerordentl. Aufwendungen	0,00	0,00	0,00	0,00	0,00	0,00
26	25. - Überschuss gem. § 15 Abs. 6 GemHKVO	0,00	0,00	0,00	0,00	0,00	0,00
27	26. = Summe aus Zeile 24 und 25	0,00	0,00	0,00	0,00	0,00	0,00
28	27. = außerordentliches Ergebnis Summe a.ord.Erträge abzgl.a.ord.Aufwend.ohne 25	0,00	0,00	0,00	0,00	0,00	0,00
29	28. = Jahresergebnis (22+27) Saldo ordtl.u.a.ordtl.Ergebnis (Üb.(+)/Fehlb.(-))	-510.387,85	-639.400,00	-665.000,00	-769.000,00	-825.200,00	-838.700,00
31	T26. + Erträge aus internen Leistungsbeziehungen	0,00	0,00	0,00	0,00	0,00	0,00
32	T27. - Aufw. aus internen Leistungsbeziehungen	0,00	0,00	0,00	0,00	0,00	0,00
33	T28. Saldo aus internen Leistungsbeziehungen	0,00	0,00	0,00	0,00	0,00	0,00
34	T29. Ergebnis einschl. int. Leistungsbeziehungen	-510.387,85	-639.400,00	-665.000,00	-769.000,00	-825.200,00	-838.700,00

Haushaltsplan 2024

Teilfinanzhaushalt Teilhaushalt 00 Verwaltungsleitung und Personal

Gemeinde Bienenbüttel

Nr.	Bezeichnung	Ergebnis 2022	Ansatz 2023	Ansatz 2024	Plan 2025	Plan 2026	Plan 2027
00	Einzahlungen aus laufender Verwaltungstätigkeit						
01	01. + Steuern und ähnliche Abgaben	0,00	0,00	0,00	0,00	0,00	0,00
02	02. + Zuwendungen und allgemeine Umlagen	448,00	500,00	500,00	500,00	500,00	500,00
03	03. + sonstige Transfereinzahlungen	0,00	0,00	0,00	0,00	0,00	0,00
04	04. + öffentlich-rechtliche Entgelte	0,00	0,00	0,00	0,00	0,00	0,00
05	05. + privatrechtliche Entgelte	286,00	0,00	0,00	0,00	0,00	0,00
06	06. + Kostenerstattungen und Kostenumlagen	864,56	0,00	0,00	0,00	0,00	0,00
07	07. + Zinsen und ähnliche Einzahlungen	0,00	0,00	0,00	0,00	0,00	0,00
08	08. + Einzahlungen aus Veräußerung v.GWG	0,00	0,00	0,00	0,00	0,00	0,00
09	09. + sonstige haushaltswirksame Einzahlungen	0,00	0,00	0,00	0,00	0,00	0,00
10	10. = Einzahlungen aus lfd. Verw.tätigkeit	1.598,56	500,00	500,00	500,00	500,00	500,00
11	Auszahlungen aus laufender Verwaltungstätigkeit						
12	11. - Auszahlungen für aktives Personal	370.715,85	511.300,00	532.600,00	633.000,00	643.200,00	653.200,00
13	12. - Auszahlung für Versorgung	0,00	9.000,00	12.900,00	12.900,00	12.900,00	12.900,00
14	13. - Auszahl.für Sach- und Dienstleist. u. GWG	37.977,73	52.900,00	54.700,00	54.800,00	54.800,00	54.800,00
15	14. - Zinsen und ähnliche Auszahlungen	0,00	0,00	0,00	0,00	0,00	0,00
16	15. - Transferauszahlungen	3.016,80	3.100,00	4.300,00	4.300,00	4.300,00	4.300,00
17	16. - Sonstige haushaltswirksame Auszahlungen	109.889,19	113.100,00	110.500,00	114.000,00	110.500,00	114.000,00
18	17. = Auszahlungen aus lfd. Verw.tätigkeit	521.599,57	689.400,00	715.000,00	819.000,00	825.700,00	839.200,00
19	18. = Saldo aus laufender Verwaltungstätigkeit	-520.001,01	-688.900,00	-714.500,00	-818.500,00	-825.200,00	-838.700,00
20	Einzahlungen für Investitionstätigkeit						
21	19. + Zuwendungen für Investtätigkeiten	0,00	0,00	0,00	0,00	0,00	0,00
22	20. + Beitr. u.Entgelte für Investitionstätigkt.	0,00	0,00	0,00	0,00	0,00	0,00
23	21. + Veräußerung von Sachvermögen	0,00	0,00	0,00	0,00	0,00	0,00
24	22. + Veräußerung von Finanzvermögensanlagen	3.100,00	3.200,00	3.200,00	3.200,00	3.200,00	0,00
25	23. + Sonstige Investitionstätigkeit	0,00	0,00	0,00	0,00	0,00	0,00
26	= Einzahlungen aus Investitionstätigkeit	3.100,00	3.200,00	3.200,00	3.200,00	3.200,00	0,00
27	Auszahlungen für Investitionstätigkeit						
28	25. - Erwerb von Grdst. und Gebäuden	0,00	0,00	0,00	0,00	0,00	0,00
29	26. - Baumaßnahmen	0,00	0,00	0,00	0,00	0,00	0,00
30	27. - Erwerb v. bewegl. Sachvermögen	0,00	0,00	0,00	0,00	0,00	0,00
31	28. - Erwerb v. Finanzvermögensanlagen	0,00	0,00	0,00	0,00	0,00	0,00
32	29. - aktivierbaren Zuwendungen	0,00	0,00	0,00	0,00	0,00	0,00
33	30. - Sonstige Investitionstätigkeiten	0,00	0,00	0,00	0,00	0,00	0,00
34	31. = Auszahlungen aus Investitionstätigkeit	0,00	0,00	0,00	0,00	0,00	0,00
35	32. = Saldo aus Investitionstätigkeit (24+31)	3.100,00	3.200,00	3.200,00	3.200,00	3.200,00	0,00
36	33. = Finanzmittelüberschuss/- fehlbetrag (18+32)	-516.901,01	-685.700,00	-711.300,00	-815.300,00	-822.000,00	-838.700,00
37	Ein-, Auszahlungen aus Finanzierungstätigkeit						
38	34. + Einz.: Aufnahme und Rückflüsse von Darlehen	0,00	0,00	0,00	0,00	0,00	0,00
39	35. - Ausz.: Tilgung und Gewährung von Darlehen	0,00	0,00	0,00	0,00	0,00	0,00
41	36. = Saldo aus Finanzierungstätigkeit	0,00	0,00	0,00	0,00	0,00	0,00

Haushaltsplan 2024

Produktbeschreibung Produkt 001 Verwaltungsleitung		
Gemeinde Bienenbüttel		
Verantwortliche Organisationseinheit	Verantwortliche Person(en)	
Fachbereich 0	Dr. Merlin Franke	
Pflichtaufgaben	Ja	
Rechtsbindungsgrad		
Zugeordnete Kostenstellen	001-001	Verwaltungsleitung

Haushaltsplan 2024**Teilergebnishaushalt Produkt 001 Verwaltungsleitung**

Gemeinde Bienenbüttel

Teilhaushalt 00 Verwaltungsleitung und Personal
Produkt 001 Verwaltungsleitung

Nr.	Bezeichnung	Ergebnis 2022	Ansatz 2023	Ansatz 2024	Plan 2025	Plan 2026	Plan 2027
	Ordentliche Erträge						
34610001	Sonstige privatrechtliche Leistungsentgelte	-126,40	0,00	0,00	0,00	0,00	0,00
SOE	Summe ordentliche Erträge	-126,40	0,00	0,00	0,00	0,00	0,00
	Ordentliche Aufwendungen						
40999999	Personalaufwendungen	178.599,05	199.300,00	214.300,00	218.800,00	223.200,00	227.600,00
41410001	Beihilfen, Unterstützungsleist.f.Versorgungsempf.	0,00	0,00	100,00	100,00	100,00	100,00
44290002	Verfügungsmittel Bürgermeister	6.567,95	7.500,00	7.500,00	7.500,00	7.500,00	7.500,00
SOA	Summe ordentliche Aufwendungen	185.167,00	206.800,00	221.900,00	226.400,00	230.800,00	235.200,00
OE	ordentliches Ergebnis	185.040,60	206.800,00	221.900,00	226.400,00	230.800,00	235.200,00
	Außerordentliche Erträge und Aufwendungen						
JA	Jahresergebnis	185.040,60	206.800,00	221.900,00	226.400,00	230.800,00	235.200,00
ILV	Interne Leistungsverrechnung						
GES	Ergebnis einschl.int.Leistungsbeziehung	185.040,60	206.800,00	221.900,00	226.400,00	230.800,00	235.200,00

Haushaltsplan 2024**Teilfinanzhaushalt Produkt 001 Verwaltungsleitung**

Gemeinde Bienenbüttel

Teilhaushalt 00 Verwaltungsleitung und Personal
Produkt 001 Verwaltungsleitung

Nr.	Bezeichnung	Ergebnis 2022	Ansatz 2023	Ansatz 2024	Plan 2025	Plan 2026	Plan 2027
	Einzahlungen	0,00	0,00	0,00	0,00	0,00	0,00
64610001	Sonstige privatrechtliche Leistungsentgelte	286,00	0,00	0,00	0,00	0,00	0,00
SE	Summe	286,00	0,00	0,00	0,00	0,00	0,00
	Auszahlungen						
70999999	Auszahlung für aktives Personal	-178.599,05	-199.300,00	-214.300,00	-218.800,00	-223.200,00	-227.600,00
71410001	Beihilfen, Unterstützungsleist. für Versorgungsempf.	0,00	0,00	-100,00	-100,00	-100,00	-100,00
74290001	Sonst. Auszahl. f. d. Inanspruchn. von Recht. u. Dienst.	-4.917,57	-7.500,00	-7.500,00	-7.500,00	-7.500,00	-7.500,00
SA	Summe	-183.516,62	-206.800,00	-221.900,00	-226.400,00	-230.800,00	-235.200,00

Haushaltsplan 2024**Produktbeschreibung Produkt 002 Öffentlichkeitsarbeit**

Gemeinde Bienenbüttel

Verantwortliche Organisationseinheit		Verantwortliche Person(en)	
Fachbereich 0		Dr. Merlin Franke	
Pflichtaufgaben	Nein		
Freiwillige Aufgaben	Ja		
Zugeordnete Kostenstellen	002-001	Öffentlichkeitsarbeit	
	002-002	Patenschaften	

Haushaltsplan 2024**Teilergebnishaushalt Produkt 002 Öffentlichkeitsarbeit**

Gemeinde Bienenbüttel

Teilhaushalt 00 Verwaltungsleitung und Personal
Produkt 002 Öffentlichkeitsarbeit

Nr.	Bezeichnung	Ergebnis 2022	Ansatz 2023	Ansatz 2024	Plan 2025	Plan 2026	Plan 2027
	Ordentliche Erträge						
SOE	Summe ordentliche Erträge	0,00	0,00	0,00	0,00	0,00	0,00
	Ordentliche Aufwendungen						
42710001	Jubiläen, Ehrungen und Empfänge	13.167,92	12.000,00	11.000,00	11.000,00	11.000,00	11.000,00
42710002	Pflege partnerschaftlicher Beziehungen	284,60	2.000,00	2.000,00	2.000,00	2.000,00	2.000,00
42710010	Erstellung Internetauftritt und Sachkosten	833,94	1.000,00	1.000,00	1.000,00	1.000,00	1.000,00
44310003	Post- und Fernmeldegebühren	1.570,80	1.600,00	1.000,00	1.000,00	1.000,00	1.000,00
SOA	Summe ordentliche Aufwendungen	15.857,26	16.600,00	15.000,00	15.000,00	15.000,00	15.000,00
OE	ordentliches Ergebnis	15.857,26	16.600,00	15.000,00	15.000,00	15.000,00	15.000,00
	Außerordentliche Erträge und Aufwendungen						
JA	Jahresergebnis	15.857,26	16.600,00	15.000,00	15.000,00	15.000,00	15.000,00
ILV	Interne Leistungsverrechnung						
GES	Ergebnis einschl.int.Leistungsbeziehung	15.857,26	16.600,00	15.000,00	15.000,00	15.000,00	15.000,00

Haushaltsplan 2024**Teilfinanzhaushalt Produkt 002 Öffentlichkeitsarbeit**

Gemeinde Bienenbüttel

Teilhaushalt 00 Verwaltungsleitung und Personal
Produkt 002 Öffentlichkeitsarbeit

Nr.	Bezeichnung	Ergebnis 2022	Ansatz 2023	Ansatz 2024	Plan 2025	Plan 2026	Plan 2027
	Einzahlungen	0,00	0,00	0,00	0,00	0,00	0,00
SE	Summe	0,00	0,00	0,00	0,00	0,00	0,00
	Auszahlungen						
72710001	Besondere Verwaltungs- und Betriebsauszahlungen	-14.365,02	-15.000,00	-14.000,00	-14.000,00	-14.000,00	-14.000,00
74310001	Geschäftsauszahlungen	-1.439,90	-1.600,00	-1.000,00	-1.000,00	-1.000,00	-1.000,00
SA	Summe	-15.804,92	-16.600,00	-15.000,00	-15.000,00	-15.000,00	-15.000,00

Haushaltsplan 2024

Produktbeschreibung Produkt 003 Politische Gremien		
Gemeinde Bienenbüttel		
Verantwortliche Organisationseinheit		Verantwortliche Person(en)
Fachbereich 0		Dr. Merlin Franke
Pflichtaufgaben	Ja	
Rechtsbindungsgrad		
Zugeordnete Kostenstellen	003-001	Politische Gremien

Haushaltsplan 2024**Teilergebnishaushalt Produkt 003 Politische Gremien**

Gemeinde Bienenbüttel

Teilhaushalt 00 Verwaltungsleitung und Personal
Produkt 003 Politische Gremien

Nr.	Bezeichnung	Ergebnis 2022	Ansatz 2023	Ansatz 2024	Plan 2025	Plan 2026	Plan 2027
	Ordentliche Erträge						
SOE	Summe ordentliche Erträge	0,00	0,00	0,00	0,00	0,00	0,00
	Ordentliche Aufwendungen						
44210001	Aufwend.f.ehrenamtl.u.sonst.Tätigkeit	41.080,00	40.700,00	40.700,00	40.700,00	40.700,00	40.700,00
SOA	Summe ordentliche Aufwendungen	41.080,00	40.700,00	40.700,00	40.700,00	40.700,00	40.700,00
OE	ordentliches Ergebnis	41.080,00	40.700,00	40.700,00	40.700,00	40.700,00	40.700,00
	Außerordentliche Erträge und Aufwendungen						
JA	Jahresergebnis	41.080,00	40.700,00	40.700,00	40.700,00	40.700,00	40.700,00
ILV	Interne Leistungsverrechnung						
GES	Ergebnis einschl.int.Leistungsbeziehung	41.080,00	40.700,00	40.700,00	40.700,00	40.700,00	40.700,00

Haushaltsplan 2024**Teilfinanzhaushalt Produkt 003 Politische Gremien**

Gemeinde Bienenbüttel

Teilhaushalt 00 Verwaltungsleitung und Personal
Produkt 003 Politische Gremien

Nr.	Bezeichnung	Ergebnis 2022	Ansatz 2023	Ansatz 2024	Plan 2025	Plan 2026	Plan 2027
	Einzahlungen	0,00	0,00	0,00	0,00	0,00	0,00
SE	Summe	0,00	0,00	0,00	0,00	0,00	0,00
	Auszahlungen						
74210001	Auszahlungen für ehrenamtliche und sonst.Tätigkeit	-40.838,62	-40.700,00	-40.700,00	-40.700,00	-40.700,00	-40.700,00
SA	Summe	-40.838,62	-40.700,00	-40.700,00	-40.700,00	-40.700,00	-40.700,00

Haushaltsplan 2024

Produktbeschreibung Produkt 010 Datenschutzbeauftragter		
Gemeinde Bienenbüttel		
Verantwortliche Organisationseinheit	Verantwortliche Person(en)	
Fachbereich 0		
Pflichtaufgaben	Ja	
Rechtsbindungsgrad		
Zugeordnete Kostenstellen	010-001	Datenschutzbeauftragter

Haushaltsplan 2024**Teilergebnishaushalt Produkt 010 Datenschutzbeauftragter**

Gemeinde Bienenbüttel

Teilhaushalt 00 Verwaltungsleitung und Personal
Produkt 010 Datenschutzbeauftragter

Nr.	Bezeichnung	Ergebnis 2022	Ansatz 2023	Ansatz 2024	Plan 2025	Plan 2026	Plan 2027
	Ordentliche Erträge						
SOE	Summe ordentliche Erträge	0,00	0,00	0,00	0,00	0,00	0,00
	Ordentliche Aufwendungen						
42910001	Aufwendungen für sonstige Dienstleistungen	2.082,50	14.500,00	25.000,00	25.000,00	25.000,00	25.000,00
SOA	Summe ordentliche Aufwendungen	2.082,50	14.500,00	25.000,00	25.000,00	25.000,00	25.000,00
OE	ordentliches Ergebnis	2.082,50	14.500,00	25.000,00	25.000,00	25.000,00	25.000,00
	Außerordentliche Erträge und Aufwendungen						
JA	Jahresergebnis	2.082,50	14.500,00	25.000,00	25.000,00	25.000,00	25.000,00
ILV	Interne Leistungsverrechnung						
GES	Ergebnis einschl.int.Leistungsbeziehung	2.082,50	14.500,00	25.000,00	25.000,00	25.000,00	25.000,00

Haushaltsplan 2024

Teilfinanzhaushalt Produkt 010 Datenschutzbeauftragter							
Gemeinde Bienenbüttel							
Teilhaushalt	00	Verwaltungsleitung und Personal					
Produkt	010	Datenschutzbeauftragter					
Nr.	Bezeichnung	Ergebnis 2022	Ansatz 2023	Ansatz 2024	Plan 2025	Plan 2026	Plan 2027
	Einzahlungen	0,00	0,00	0,00	0,00	0,00	0,00
SE	Summe	0,00	0,00	0,00	0,00	0,00	0,00
	Auszahlungen						
72910001	Auszahlungen für sonstige Dienstleistungen	-2.082,50	-14.500,00	-25.000,00	-25.000,00	-25.000,00	-25.000,00
SA	Summe	-2.082,50	-14.500,00	-25.000,00	-25.000,00	-25.000,00	-25.000,00

Haushaltsplan 2024

Produktbeschreibung Produkt 020 Sicherheitsbeauftragter		
Gemeinde Bienenbüttel		
Verantwortliche Organisationseinheit		Verantwortliche Person(en)
Fachbereich 0		
Pflichtaufgaben	Ja	
Rechtsbindungsgrad		
Zugeordnete Kostenstellen	020-001	Sicherheitsbeauftragter

Haushaltsplan 2024**Teilergebnishaushalt Produkt 020 Sicherheitsbeauftragter**

Gemeinde Bienenbüttel

Teilhaushalt 00 Verwaltungsleitung und Personal
Produkt 020 Sicherheitsbeauftragter

Nr.	Bezeichnung	Ergebnis 2022	Ansatz 2023	Ansatz 2024	Plan 2025	Plan 2026	Plan 2027
	Ordentliche Erträge						
SOE	Summe ordentliche Erträge	0,00	0,00	0,00	0,00	0,00	0,00
	Ordentliche Aufwendungen						
40999999	Personalaufwendungen	0,00	2.600,00	3.200,00	3.400,00	3.500,00	3.500,00
41410001	Beihilfen, Unterstützungsleist.f.Versorgungsempf.	0,00	0,00	100,00	100,00	100,00	100,00
SOA	Summe ordentliche Aufwendungen	0,00	2.600,00	3.300,00	3.500,00	3.600,00	3.600,00
OE	ordentliches Ergebnis	0,00	2.600,00	3.300,00	3.500,00	3.600,00	3.600,00
	Außerordentliche Erträge und Aufwendungen						
JA	Jahresergebnis	0,00	2.600,00	3.300,00	3.500,00	3.600,00	3.600,00
ILV	Interne Leistungsverrechnung						
GES	Ergebnis einschl.int.Leistungsbeziehung	0,00	2.600,00	3.300,00	3.500,00	3.600,00	3.600,00

Haushaltsplan 2024**Teilfinanzhaushalt Produkt 020 Sicherheitsbeauftragter**

Gemeinde Bienenbüttel

Teilhaushalt 00 **Verwaltungsleitung und Personal**
Produkt 020 **Sicherheitsbeauftragter**

Nr.	Bezeichnung	Ergebnis 2022	Ansatz 2023	Ansatz 2024	Plan 2025	Plan 2026	Plan 2027
	Einzahlungen	0,00	0,00	0,00	0,00	0,00	0,00
SE	Summe	0,00	0,00	0,00	0,00	0,00	0,00
	Auszahlungen						
70999999	Auszahlung für aktives Personal	0,00	-2.600,00	-3.200,00	-3.400,00	-3.500,00	-3.500,00
71410001	Beihilfen, Unterstützungsleist. für Versorgungsempf.	0,00	0,00	-100,00	-100,00	-100,00	-100,00
SA	Summe	0,00	-2.600,00	-3.300,00	-3.500,00	-3.600,00	-3.600,00

Haushaltsplan 2024

Produktbeschreibung Produkt 030 Personalrat		
Gemeinde Bienenbüttel		
Verantwortliche Organisationseinheit	Verantwortliche Person(en)	
Fachbereich 0	Arne Viebrock Clasen, Bernd (Vertretung)	
Pflichtaufgaben	Ja	
Rechtsbindungsgrad		
Zugeordnete Kostenstellen	030-001	Personalrat

Haushaltsplan 2024

Teilergebnishaushalt Produkt 030 Personalrat

Gemeinde Bienenbüttel

Teilhaushalt	00	Verwaltungsleitung und Personal
Produkt	030	Personalrat

Nr.	Bezeichnung	Ergebnis 2022	Ansatz 2023	Ansatz 2024	Plan 2025	Plan 2026	Plan 2027
	Ordentliche Erträge						
SOE	Summe ordentliche Erträge	0,00	0,00	0,00	0,00	0,00	0,00
	Ordentliche Aufwendungen						
SOA	Summe ordentliche Aufwendungen	0,00	0,00	0,00	0,00	0,00	0,00
OE	ordentliches Ergebnis	0,00	0,00	0,00	0,00	0,00	0,00
	Außerordentliche Erträge und Aufwendungen						
JA	Jahresergebnis	0,00	0,00	0,00	0,00	0,00	0,00
ILV	Interne Leistungsverrechnung						
GES	Ergebnis einschl.int.Leistungsbeziehung	0,00	0,00	0,00	0,00	0,00	0,00

Haushaltsplan 2024**Teilfinanzhaushalt Produkt 030 Personalrat**

Gemeinde Bienenbüttel

Teilhaushalt	00	Verwaltungsleitung und Personal
Produkt	030	Personalrat

Nr.	Bezeichnung	Ergebnis 2022	Ansatz 2023	Ansatz 2024	Plan 2025	Plan 2026	Plan 2027
	Einzahlungen	0,00	0,00	0,00	0,00	0,00	0,00
SE	Summe	0,00	0,00	0,00	0,00	0,00	0,00
	Auszahlungen						
SA	Summe	0,00	0,00	0,00	0,00	0,00	0,00

Haushaltsplan 2024

Produktbeschreibung Produkt 040 Gleichstellungsbeauftragte		
Gemeinde Bienenbüttel		
Verantwortliche Organisationseinheit		Verantwortliche Person(en)
Fachbereich 0		Jacobs , Rebecca
Pflichtaufgaben	Ja	
Rechtsbindungsgrad		
Zugeordnete Kostenstellen	040-001	Gleichstellungsbeauftragte

Haushaltsplan 2024**Teilergebnishaushalt Produkt 040 Gleichstellungsbeauftragte**

Gemeinde Bienenbüttel

Teilhaushalt 00 **Verwaltungsleitung und Personal**
Produkt 040 **Gleichstellungsbeauftragte**

Nr.	Bezeichnung	Ergebnis 2022	Ansatz 2023	Ansatz 2024	Plan 2025	Plan 2026	Plan 2027
	Ordentliche Erträge						
SOE	Summe ordentliche Erträge	0,00	0,00	0,00	0,00	0,00	0,00
	Ordentliche Aufwendungen						
42710006	Veranstaltungen	0,00	100,00	100,00	200,00	200,00	200,00
44210001	Aufwend.f.ehrenamtl.u.sonst.Tätigkeit	780,00	800,00	800,00	800,00	800,00	800,00
SOA	Summe ordentliche Aufwendungen	780,00	900,00	900,00	1.000,00	1.000,00	1.000,00
OE	ordentliches Ergebnis	780,00	900,00	900,00	1.000,00	1.000,00	1.000,00
	Außerordentliche Erträge und Aufwendungen						
JA	Jahresergebnis	780,00	900,00	900,00	1.000,00	1.000,00	1.000,00
ILV	Interne Leistungsverrechnung						
GES	Ergebnis einschl.int.Leistungsbeziehung	780,00	900,00	900,00	1.000,00	1.000,00	1.000,00

Haushaltsplan 2024**Teilfinanzhaushalt Produkt 040 Gleichstellungsbeauftragte**

Gemeinde Bienenbüttel

Teilhaushalt 00 **Verwaltungsleitung und Personal**
Produkt 040 **Gleichstellungsbeauftragte**

Nr.	Bezeichnung	Ergebnis 2022	Ansatz 2023	Ansatz 2024	Plan 2025	Plan 2026	Plan 2027
	Einzahlungen	0,00	0,00	0,00	0,00	0,00	0,00
SE	Summe	0,00	0,00	0,00	0,00	0,00	0,00
	Auszahlungen						
72710001	Besondere Verwaltungs- und Betriebsauszahlungen	-100,00	-100,00	-100,00	-200,00	-200,00	-200,00
74210001	Auszahlungen für ehrenamtliche und sonst.Tätigkeit	-780,00	-800,00	-800,00	-800,00	-800,00	-800,00
SA	Summe	-880,00	-900,00	-900,00	-1.000,00	-1.000,00	-1.000,00

Haushaltsplan 2024

Produktbeschreibung Produkt 050 Personalwesen		
Gemeinde Bienenbüttel		
Verantwortliche Organisationseinheit		Verantwortliche Person(en)
Fachbereich 0		Petker, Artur
Pflichtaufgaben	Ja	
Rechtsbindungsgrad		
Zugeordnete Kostenstellen	050-001	Personalwesen

Haushaltsplan 2024

Teilergebnishaushalt Produkt 050 Personalwesen

Gemeinde Bienenbüttel

Teilhaushalt 00 Verwaltungsleitung und Personal
Produkt 050 Personalwesen

Nr.	Bezeichnung	Ergebnis 2022	Ansatz 2023	Ansatz 2024	Plan 2025	Plan 2026	Plan 2027
	Ordentliche Erträge						
31410001	Zuweisungen für laufende Zwecke vom Land	-448,00	-500,00	-500,00	-500,00	-500,00	-500,00
34870001	Erstattungen von privaten Unternehmen	-147,00	0,00	0,00	0,00	0,00	0,00
34880001	Erstattungen von übrigen Bereichen	-476,56	0,00	0,00	0,00	0,00	0,00
35820001	Erträge aus der Auflösung von Rückstellungen	0,00	-49.500,00	-49.500,00	-49.500,00	0,00	0,00
SOE	Summe ordentliche Erträge	-1.071,56	-50.000,00	-50.000,00	-50.000,00	-500,00	-500,00
	Ordentliche Aufwendungen						
40999999	Personalaufwendungen	182.150,47	309.400,00	315.100,00	410.800,00	416.500,00	422.100,00
41410001	Beihilfen, Unterstützungsleist.f.Versorgungsempf.	0,00	9.000,00	12.700,00	12.700,00	12.700,00	12.700,00
42220001	Erwerb geringwert.Vermögensgegenstände (ab 2021) (bis 1.000 €)	949,62	0,00	0,00	0,00	0,00	0,00
42610001	Aus- und Fortbildung	14.689,88	23.000,00	15.000,00	15.000,00	15.000,00	15.000,00
42610002	Dienst- und Schutzkleidung	586,10	300,00	600,00	600,00	600,00	600,00
42910001	Aufwendungen für sonstige Dienstleistungen	4.876,62	0,00	0,00	0,00	0,00	0,00
43130001	Zuweisungen an Zweckverbände und dergl.(NSI)	3.016,80	3.100,00	4.300,00	4.300,00	4.300,00	4.300,00
44110001	Sonstige Personal- und Versorgungsaufwendungen	20.626,37	16.000,00	15.000,00	15.000,00	15.000,00	15.000,00
44290001	Mitgliedsbeiträge an Verbände, Vereine und dgl.	965,20	1.000,00	1.000,00	1.000,00	1.000,00	1.000,00
44290004	Sonstige Aufw. für die Inanspruchnahme von Rechten	1.863,06	2.500,00	2.500,00	6.000,00	2.500,00	6.000,00
44310002	Bücher und Zeitschriften	34,00	0,00	0,00	0,00	0,00	0,00
44310005	Dienstreisen	2.863,97	2.500,00	2.000,00	2.000,00	2.000,00	2.000,00
44310006	Sachverständigen-, Gerichts- u. ähnl. Aufwendg.	2.053,76	15.000,00	15.000,00	15.000,00	15.000,00	15.000,00
44410001	Versicherungen, Umlagen, Ausgleichsabgabe	22.240,20	16.000,00	15.000,00	15.000,00	15.000,00	15.000,00
44520001	Erstattungen an Gemeinden und Gemeindeverbände	9.703,00	9.500,00	10.000,00	10.000,00	10.000,00	10.000,00
SOA	Summe ordentliche Aufwendungen	266.619,05	407.300,00	408.200,00	507.400,00	509.600,00	518.700,00
OE	ordentliches Ergebnis	265.547,49	357.300,00	358.200,00	457.400,00	509.100,00	518.200,00
	Außerordentliche Erträge und Aufwendungen						
JA	Jahresergebnis	265.547,49	357.300,00	358.200,00	457.400,00	509.100,00	518.200,00
ILV	Interne Leistungsverrechnung						
GES	Ergebnis einschl.int.Leistungsbeziehung	265.547,49	357.300,00	358.200,00	457.400,00	509.100,00	518.200,00

Erläuterungen

Kst: 050-001 Erläuterung zu 41410001

Beihilfeumlage (NVK)

Kst: 050-001 Erläuterung zu 43130001

NSI-Mitgliederumlage (Einwohnerzahl)

Kst: 050-001 Erläuterung zu 44110001

Stellenanzeigen; Hansefit; Bildschirmarbeitsplatzbrillen; Betriebsausflüge

Kst: 050-001 Erläuterung zu 44290004

Betriebsarzt BAD (Arbeitssicherheitsuntersuchungen alle 2 Jahre)

Kst: 050-001 Erläuterung zu 44410001

Haushaltsplan 2024**Teilergebnishaushalt Produkt 050 Personalwesen**

Gemeinde Bienenbüttel

GUVH-Beitrag (Einwohnerzahl),

Kst: 050-001 Erläuterung zu 44520001

Personalkostenabrechnung Landkreis

Haushaltsplan 2024

Teilfinanzhaushalt Produkt 050 Personalwesen

Gemeinde Bienenbüttel

Teilhaushalt 00 **Verwaltungsleitung und Personal**
Produkt 050 **Personalwesen**

Nr.	Bezeichnung	Ergebnis 2022	Ansatz 2023	Ansatz 2024	Plan 2025	Plan 2026	Plan 2027
	Einzahlungen	0,00	0,00	0,00	0,00	0,00	0,00
61410001	Zuweisungen für laufende Zwecke vom Land	448,00	500,00	500,00	500,00	500,00	500,00
64870001	Erstattungen von privaten Unternehmen	388,00	0,00	0,00	0,00	0,00	0,00
64880001	Erstattungen von übrigen Bereichen	476,56	0,00	0,00	0,00	0,00	0,00
68651001	Entnahmen aus der Versorgungsrücklage aktive Beamt	900,00	900,00	900,00	900,00	900,00	0,00
68652001	Entnahme aus der Versorgungsrücklage Versorgungsem	2.200,00	2.300,00	2.300,00	2.300,00	2.300,00	0,00
SE	Summe	4.412,56	3.700,00	3.700,00	3.700,00	3.700,00	500,00
	Auszahlungen						
70999999	Auszahlung für aktives Personal	-192.116,80	-309.400,00	-315.100,00	-410.800,00	-416.500,00	-422.100,00
71410001	Beihilfen, Unterstützungsleist. für Versorgungsempf.	0,00	-9.000,00	-12.700,00	-12.700,00	-12.700,00	-12.700,00
72220001	Erwerb geringw. Vermögensgegenstände (ab 2021 bis 1.000 €)	-949,62	0,00	0,00	0,00	0,00	0,00
72610001	Besondere Auszahlungen für Beschäftigte	-15.603,97	-23.300,00	-15.600,00	-15.600,00	-15.600,00	-15.600,00
72910001	Auszahlungen für sonstige Dienstleistungen	-4.876,62	0,00	0,00	0,00	0,00	0,00
73130001	Zuweisungen an Zweckverbände und dergl.	-3.016,80	-3.100,00	-4.300,00	-4.300,00	-4.300,00	-4.300,00
74110001	Sonstige Personal- und Versorgungsauszahlungen	-20.695,09	-16.000,00	-15.000,00	-15.000,00	-15.000,00	-15.000,00
74290001	Sonst. Auszahl. f. d. Inanspruchn. von Recht. u. Dienst.	-2.828,28	-3.500,00	-3.500,00	-7.000,00	-3.500,00	-7.000,00
74310001	Geschäftsauszahlungen	-5.095,33	-17.500,00	-17.000,00	-17.000,00	-17.000,00	-17.000,00
74410001	Steuern, Versicherungen, Schadensfälle	-22.963,97	-16.000,00	-15.000,00	-15.000,00	-15.000,00	-15.000,00
74520001	Erstattungen an Gemeinden und Gemeindeverbände	-9.470,50	-9.500,00	-10.000,00	-10.000,00	-10.000,00	-10.000,00
74540001	Erstattungen an sonstigen öffentlichen Bereich	-859,93	0,00	0,00	0,00	0,00	0,00
SA	Summe	-278.476,91	-407.300,00	-408.200,00	-507.400,00	-509.600,00	-518.700,00

Haushaltsplan 2024

Teilergebnishaushalt Teilhaushalt 01 FB1 Finanzen

Gemeinde Bienenbüttel

Teilhaushalt 01 FB1 Finanzen

Nr.	Bezeichnung	Ergebnis 2022	Ansatz 2023	Ansatz 2024	Plan 2025	Plan 2026	Plan 2027
00	Ordentliche Erträge						
01	01. + Steuern und ähnliche Abgaben	8.497.064,90	5.434.000,00	6.641.000,00	6.984.000,00	7.270.000,00	7.503.000,00
02	02. + Zuwendungen und allgemeine Umlagen	2.135.102,00	1.897.000,00	3.361.400,00	2.909.000,00	2.862.100,00	2.850.800,00
03	03. + Auflösungserträge aus Sonderposten	0,00	98.000,00	98.000,00	98.000,00	98.000,00	98.000,00
04	04. + sonstige Transfererträge	0,00	0,00	0,00	0,00	0,00	0,00
05	05. + öffentlich-rechtliche Entgelte	73.300,83	71.700,00	73.500,00	73.500,00	73.500,00	73.500,00
06	06. + privatrechtliche Entgelte	0,00	0,00	0,00	0,00	0,00	0,00
07	07. + Kostenerstattungen und Kostenumlagen	0,00	0,00	0,00	0,00	0,00	0,00
08	08. + Zinsen und ähnliche Finanzerträge	3.199,74	5.200,00	5.200,00	5.200,00	5.200,00	5.200,00
09	09. + aktivierte Eigenleistung	0,00	0,00	0,00	0,00	0,00	0,00
10	10. +/- Bestandsveränderungen	0,00	0,00	0,00	0,00	0,00	0,00
11	11. + sonstige ordentliche Erträge	227.514,61	173.000,00	195.000,00	195.000,00	195.000,00	195.000,00
12	12. = Summe ordentliche Erträge	10.936.182,08	7.678.900,00	10.374.100,00	10.264.700,00	10.503.800,00	10.725.500,00
13	Ordentliche Aufwendungen						
14	13. - Aufwendungen für aktives Personal	393.221,36	384.600,00	429.300,00	445.600,00	454.600,00	463.600,00
15	14. - Aufwendungen für Versorgung	0,00	0,00	200,00	200,00	200,00	200,00
16	15. - Aufwend. für Sach- und Dienstleistungen	52.216,22	55.300,00	56.500,00	59.500,00	59.500,00	59.500,00
17	16. - Abschreibungen	26.280,86	0,00	0,00	0,00	0,00	0,00
18	17. - Zinsen und ähnliche Aufwendungen	169.611,22	324.000,00	407.000,00	485.000,00	526.500,00	502.400,00
19	18. - Transferaufwendungen	3.875.150,00	4.036.600,00	4.401.100,00	4.612.900,00	4.458.600,00	4.748.900,00
20	19. - Sonstige ordentliche Aufwendungen	10.745,20	88.400,00	99.300,00	99.300,00	99.300,00	99.300,00
21	20. - Überschuss gem. § 15 Abs. 5 GemHKVO	0,00	0,00	0,00	0,00	0,00	0,00
22	21. = Summe ordentliche Aufwendungen	4.527.224,86	4.888.900,00	5.393.400,00	5.702.500,00	5.598.700,00	5.873.900,00
23	22. = ordentliches Ergebnis Summe ord.Erträge abzgl.Aufwend.ohne 20	6.408.957,22	2.790.000,00	4.980.700,00	4.562.200,00	4.905.100,00	4.851.600,00
24	23. + außerordentl. Erträge	0,00	0,00	0,00	0,00	0,00	0,00
25	24. - außerordentl. Aufwendungen	0,00	0,00	0,00	0,00	0,00	0,00
26	25. - Überschuss gem. § 15 Abs. 6 GemHKVO	0,00	0,00	0,00	0,00	0,00	0,00
27	26. = Summe aus Zeile 24 und 25	0,00	0,00	0,00	0,00	0,00	0,00
28	27. = außerordentliches Ergebnis Summe a.ord.Erträge abzgl.a.ord.Aufwend.ohne 25	0,00	0,00	0,00	0,00	0,00	0,00
29	28. = Jahresergebnis (22+27) Saldo ordtl.u.a.ordtl.Ergebnis (Üb.(+)/Fehl.(-))	6.408.957,22	2.790.000,00	4.980.700,00	4.562.200,00	4.905.100,00	4.851.600,00
31	T26. + Erträge aus internen Leistungsbeziehungen	0,00	63.200,00	63.200,00	63.200,00	63.200,00	63.200,00
32	T27. - Aufw. aus internen Leistungsbeziehungen	0,00	2.000,00	2.000,00	2.000,00	2.000,00	2.000,00
33	T28. Saldo aus internen Leistungsbeziehungen	0,00	61.200,00	61.200,00	61.200,00	61.200,00	61.200,00
34	T29. Ergebnis einschl. int. Leistungsbeziehungen	6.408.957,22	2.851.200,00	5.041.900,00	4.623.400,00	4.966.300,00	4.912.800,00

Erläuterungen

Kst: 102-001 Erläuterung zu 44310006

Prüfgebühren Jahresabschlüsse RPA

Kst: 104-001 Erläuterung zu 44310006

Gebühren für Zwangsversteigerungen / Gutachten

Haushaltsplan 2024

Teilfinanzhaushalt Teilhaushalt 01 FB1 Finanzen

Gemeinde Bienenbüttel

Teilhaushalt		01		FB1 Finanzen			
Nr.	Bezeichnung	Ergebnis 2022	Ansatz 2023	Ansatz 2024	Plan 2025	Plan 2026	Plan 2027
00	Einzahlungen aus laufender Verwaltungstätigkeit						
01	01. + Steuern und ähnliche Abgaben	8.142.980,68	5.434.000,00	6.641.000,00	6.984.000,00	7.270.000,00	7.503.000,00
02	02. + Zuwendungen und allgemeine Umlagen	2.135.102,00	1.897.000,00	3.361.400,00	2.909.000,00	2.862.100,00	2.850.800,00
03	03. + sonstige Transfereinzahlungen	0,00	0,00	0,00	0,00	0,00	0,00
04	04. + öffentlich-rechtliche Entgelte	72.166,54	71.700,00	73.500,00	73.500,00	73.500,00	73.500,00
05	05. + privatrechtliche Entgelte	0,00	0,00	0,00	0,00	0,00	0,00
06	06. + Kostenerstattungen und Kostenumlagen	0,00	0,00	0,00	0,00	0,00	0,00
07	07. + Zinsen und ähnliche Einzahlungen	1.978,89	5.200,00	5.200,00	5.200,00	5.200,00	5.200,00
08	08. + Einzahlungen aus Veräußerung v.GWG	0,00	0,00	0,00	0,00	0,00	0,00
09	09. + sonstige haushaltswirksame Einzahlungen	232.006,78	173.000,00	195.000,00	195.000,00	195.000,00	195.000,00
10	10. = Einzahlungen aus lfd. Verw.tätigkeit	10.584.234,89	7.580.900,00	10.276.100,00	10.166.700,00	10.405.800,00	10.627.500,00
11	Auszahlungen aus laufender Verwaltungstätigkeit						
12	11. - Auszahlungen für aktives Personal	393.347,22	384.600,00	429.300,00	445.600,00	454.600,00	463.600,00
13	12. - Auszahlung für Versorgung	0,00	0,00	200,00	200,00	200,00	200,00
14	13. - Auszahl.für Sach- und Dienstleist. u. GWG	52.502,09	55.300,00	56.500,00	59.500,00	59.500,00	59.500,00
15	14. - Zinsen und ähnliche Auszahlungen	169.957,21	324.000,00	407.000,00	485.000,00	526.500,00	502.400,00
16	15. - Transferauszahlungen	3.781.649,00	4.156.200,00	4.493.400,00	4.627.100,00	4.744.700,00	4.852.200,00
17	16. - Sonstige haushaltswirksame Auszahlungen	18.170,10	88.400,00	99.300,00	99.300,00	99.300,00	99.300,00
18	17. = Auszahlungen aus lfd. Verw.tätigkeit	4.415.625,62	5.008.500,00	5.485.700,00	5.716.700,00	5.884.800,00	5.977.200,00
19	18. = Saldo aus laufender Verwaltungstätigkeit	6.168.609,27	2.572.400,00	4.790.400,00	4.450.000,00	4.521.000,00	4.650.300,00
20	Einzahlungen für Investitionstätigkeit						
21	19. + Zuwendungen für Investitionstätigkeiten	0,00	0,00	0,00	0,00	0,00	0,00
22	20. + Beitr. u.Entgelte für Investitionstätigkt.	0,00	0,00	0,00	0,00	0,00	0,00
23	21. + Veräußerung von Sachvermögen	0,00	0,00	0,00	0,00	0,00	0,00
24	22. + Veräußerung von Finanzvermögensanlagen	0,00	0,00	0,00	0,00	0,00	0,00
25	23. + Sonstige Investitionstätigkeit	0,00	0,00	0,00	0,00	0,00	0,00
26	= Einzahlungen aus Investitionstätigkeit	0,00	0,00	0,00	0,00	0,00	0,00
27	Auszahlungen für Investitionstätigkeit						
28	25. - Erwerb von Grdst. und Gebäuden	0,00	0,00	0,00	0,00	0,00	0,00
29	26. - Baumaßnahmen	0,00	0,00	0,00	0,00	0,00	0,00
30	27. - Erwerb v. bewegl. Sachvermögen	0,00	0,00	0,00	0,00	0,00	0,00
31	28. - Erwerb v. Finanzvermögensanlagen	0,00	0,00	0,00	0,00	0,00	0,00
32	29. - aktivierbaren Zuwendungen	0,00	0,00	0,00	0,00	0,00	0,00
33	30. - Sonstige Investitionstätigkeiten	0,00	0,00	0,00	0,00	0,00	0,00
34	31. = Auszahlungen aus Investitionstätigkeit	0,00	0,00	0,00	0,00	0,00	0,00
35	32. = Saldo aus Investitionstätigkeit (24+31)	0,00	0,00	0,00	0,00	0,00	0,00
36	33. = Finanzmittelüberschuss/- fehlbetrag (18+32)	6.168.609,27	2.572.400,00	4.790.400,00	4.450.000,00	4.521.000,00	4.650.300,00
37	Ein-, Auszahlungen aus Finanzierungstätigkeit						
38	34. + Einz.: Aufnahme und Rückflüsse von Darlehen	5.900.000,00	3.202.300,00	1.400.000,00	0,00	0,00	0,00
39	35. - Ausz.: Tilgung und Gewährung von Darlehen	-763.484,30	-701.400,00	-609.800,00	-693.700,00	-786.100,00	-798.800,00
41	36. = Saldo aus Finanzierungstätigkeit	5.136.515,70	2.500.900,00	790.200,00	-693.700,00	-786.100,00	-798.800,00

Haushaltsplan 2024

Produktbeschreibung Produkt 101 Haushalt und Controlling		
Gemeinde Bienenbüttel		
Verantwortliche Organisationseinheit	Verantwortliche Person(en)	
Fachbereich 1	Thomas Schmitter	
Pflichtaufgaben	Ja	
Rechtsbindungsgrad		
Zugeordnete Kostenstellen	101-001	Haushalt und Controlling

Haushaltsplan 2024**Teilergebnishaushalt Produkt 101 Haushalt und Controlling**

Gemeinde Bienenbüttel

Teilhaushalt 01 FB1 Finanzen
Produkt 101 Haushalt und Controlling

Nr.	Bezeichnung	Ergebnis 2022	Ansatz 2023	Ansatz 2024	Plan 2025	Plan 2026	Plan 2027
	Ordentliche Erträge						
SOE	Summe ordentliche Erträge	0,00	0,00	0,00	0,00	0,00	0,00
	Ordentliche Aufwendungen						
SOA	Summe ordentliche Aufwendungen	0,00	0,00	0,00	0,00	0,00	0,00
OE	ordentliches Ergebnis	0,00	0,00	0,00	0,00	0,00	0,00
	Außerordentliche Erträge und Aufwendungen						
JA	Jahresergebnis	0,00	0,00	0,00	0,00	0,00	0,00
ILV	Interne Leistungsverrechnung						
GES	Ergebnis einschl.int.Leistungsbeziehung	0,00	0,00	0,00	0,00	0,00	0,00

Haushaltsplan 2024**Teilfinanzhaushalt Produkt 101 Haushalt und Controlling**

Gemeinde Bienenbüttel

Teilhaushalt 01 FB1 Finanzen
Produkt 101 Haushalt und Controlling

Nr.	Bezeichnung	Ergebnis 2022	Ansatz 2023	Ansatz 2024	Plan 2025	Plan 2026	Plan 2027
	Einzahlungen	0,00	0,00	0,00	0,00	0,00	0,00
SE	Summe	0,00	0,00	0,00	0,00	0,00	0,00
	Auszahlungen						
SA	Summe	0,00	0,00	0,00	0,00	0,00	0,00

Haushaltsplan 2024

Produktbeschreibung Produkt 102 Finanzverwaltung		
Gemeinde Bienenbüttel		
Verantwortliche Organisationseinheit	Verantwortliche Person(en)	
Fachbereich 1	Thomas Schmitter	
Pflichtaufgaben	Ja	
Rechtsbindungsgrad		
Zugeordnete Kostenstellen	102-001	Finanzverwaltung

Haushaltsplan 2024

Teilergebnishaushalt Produkt 102 Finanzverwaltung

Gemeinde Bienenbüttel

Teilhaushalt 01 FB1 Finanzen
Produkt 102 Finanzverwaltung

Nr.	Bezeichnung	Ergebnis 2022	Ansatz 2023	Ansatz 2024	Plan 2025	Plan 2026	Plan 2027
	Ordentliche Erträge						
SOE	Summe ordentliche Erträge	0,00	0,00	0,00	0,00	0,00	0,00
	Ordentliche Aufwendungen						
40999999	Personalaufwendungen	327.996,28	313.900,00	352.800,00	366.600,00	373.900,00	381.300,00
41410001	Beihilfen, Unterstützungsleist.f.Versorgungsempf.	0,00	0,00	100,00	100,00	100,00	100,00
44290001	Mitgliedsbeiträge an Verbände, Vereine und dgl.	100,00	400,00	100,00	100,00	100,00	100,00
44310001	Bürobedarf	0,00	500,00	0,00	0,00	0,00	0,00
44310004	Öffentliche Bekanntmachungen	998,47	400,00	600,00	600,00	600,00	600,00
44310006	Sachverständigen-, Gerichts- u. ähnl. Aufwendg.	3.780,00	5.000,00	12.000,00	12.000,00	12.000,00	12.000,00
SOA	Summe ordentliche Aufwendungen	332.874,75	320.200,00	365.600,00	379.400,00	386.700,00	394.100,00
OE	ordentliches Ergebnis	332.874,75	320.200,00	365.600,00	379.400,00	386.700,00	394.100,00
	Außerordentliche Erträge und Aufwendungen						
JA	Jahresergebnis	332.874,75	320.200,00	365.600,00	379.400,00	386.700,00	394.100,00
ILV	Interne Leistungsverrechnung						
38110001	Erträge aus internen Leistungsbeziehungen	0,00	-63.200,00	-63.200,00	-63.200,00	-63.200,00	-63.200,00
EILV	Erträge aus internen Leistungsbeziehungen	0,00	-63.200,00	-63.200,00	-63.200,00	-63.200,00	-63.200,00
SILV	Saldo aus internen Leistungsbeziehungen	0,00	-63.200,00	-63.200,00	-63.200,00	-63.200,00	-63.200,00
GES	Ergebnis einschl.int.LLeistungsbeziehung	332.874,75	257.000,00	302.400,00	316.200,00	323.500,00	330.900,00

Erläuterungen

Kst: 102-001 Erläuterung zu 44310006

Prüfgebühren Jahresabschlüsse RPA

Haushaltsplan 2024**Teilfinanzhaushalt Produkt 102 Finanzverwaltung**

Gemeinde Bienenbüttel

Teilhaushalt	01	FB1 Finanzen
Produkt	102	Finanzverwaltung

Nr.	Bezeichnung	Ergebnis 2022	Ansatz 2023	Ansatz 2024	Plan 2025	Plan 2026	Plan 2027
	Einzahlungen	0,00	0,00	0,00	0,00	0,00	0,00
65230001	Einzahlungen aus der Erstattung von Vorsteuern	6.613,08	0,00	0,00	0,00	0,00	0,00
SE	Summe	6.613,08	0,00	0,00	0,00	0,00	0,00
	Auszahlungen						
70999999	Auszahlung für aktives Personal	-328.122,14	-313.900,00	-352.800,00	-366.600,00	-373.900,00	-381.300,00
71410001	Beihilfen, Unterstützungsleist. für Versorgungsempf.	0,00	0,00	-100,00	-100,00	-100,00	-100,00
74290001	Sonst. Auszahl. f. d. Inanspruchn. von Recht. u. Dienst.	-100,00	-400,00	-100,00	-100,00	-100,00	-100,00
74310001	Geschäftsauszahlungen	-12.674,47	-5.900,00	-12.600,00	-12.600,00	-12.600,00	-12.600,00
SA	Summe	-340.896,61	-320.200,00	-365.600,00	-379.400,00	-386.700,00	-394.100,00

Haushaltsplan 2024

Produktbeschreibung Produkt 103 Steuern und Abgaben		
Gemeinde Bienenbüttel		
Verantwortliche Organisationseinheit Fachbereich 1	Verantwortliche Person(en) Graf, Christiane Strosik, Monika (Vertretung)	
Pflichtaufgaben	Ja	
Rechtsbindungsgrad		
Zugeordnete Kostenstellen	103-001	Steuern und Abgaben

Haushaltsplan 2024

Teilergebnishaushalt Produkt 103 Steuern und Abgaben

Gemeinde Bienenbüttel

Teilhaushalt 01 FB1 Finanzen
Produkt 103 Steuern und Abgaben

Nr.	Bezeichnung	Ergebnis 2022	Ansatz 2023	Ansatz 2024	Plan 2025	Plan 2026	Plan 2027
	Ordentliche Erträge						
30110001	Grundsteuer A	-149.379,13	-146.000,00	-186.000,00	-186.000,00	-186.000,00	-186.000,00
30120001	Grundsteuer B	-1.094.006,52	-1.104.000,00	-1.383.000,00	-1.397.000,00	-1.410.000,00	-1.424.000,00
30130001	Gewerbesteuer	-3.647.183,09	-156.000,00	-1.239.000,00	-1.322.000,00	-1.386.000,00	-1.429.000,00
30310001	Vergnügungssteuer	-1.848,00	-2.000,00	-2.000,00	-2.000,00	-2.000,00	-2.000,00
30320001	Hundesteuer	-50.302,16	-49.000,00	-49.000,00	-49.000,00	-49.000,00	-49.000,00
30340001	Zweitwohnungssteuer	-8.575,00	-10.000,00	-9.000,00	-9.000,00	-9.000,00	-9.000,00
33110001	Verwaltungsgebühren	-484,00	-500,00	-500,00	-500,00	-500,00	-500,00
35620002	Verspätungszuschläge (Gewerbesteuer)	-6.820,00	-5.000,00	-5.000,00	-5.000,00	-5.000,00	-5.000,00
36910001	Verzinsung von Steuernachford. und -erstattungen	-3.193,00	-5.000,00	-5.000,00	-5.000,00	-5.000,00	-5.000,00
SOE	Summe ordentliche Erträge	-4.961.790,90	-1.477.500,00	-2.878.500,00	-2.975.500,00	-3.052.500,00	-3.109.500,00
	Ordentliche Aufwendungen						
42410006	Bewirtschaftungskosten (Allgemein)	-21,64	0,00	0,00	0,00	0,00	0,00
45920001	Verzinsung von Steuererstattungen	69,00	5.000,00	5.000,00	5.000,00	5.000,00	5.000,00
47211111	Einzelwertberichtigung	26.109,80	0,00	0,00	0,00	0,00	0,00
SOA	Summe ordentliche Aufwendungen	26.157,16	5.000,00	5.000,00	5.000,00	5.000,00	5.000,00
OE	ordentliches Ergebnis	-4.935.633,74	-1.472.500,00	-2.873.500,00	-2.970.500,00	-3.047.500,00	-3.104.500,00
	Außerordentliche Erträge und Aufwendungen						
JA	Jahresergebnis	-4.935.633,74	-1.472.500,00	-2.873.500,00	-2.970.500,00	-3.047.500,00	-3.104.500,00
ILV	Interne Leistungsverrechnung						
GES	Ergebnis einschl.int.LLeistungsbeziehung	-4.935.633,74	-1.472.500,00	-2.873.500,00	-2.970.500,00	-3.047.500,00	-3.104.500,00

Haushaltsplan 2024

Teilfinanzhaushalt Produkt 103 Steuern und Abgaben

Gemeinde Bienenbüttel

Teilhaushalt 01 FB1 Finanzen
Produkt 103 Steuern und Abgaben

Nr.	Bezeichnung	Ergebnis 2022	Ansatz 2023	Ansatz 2024	Plan 2025	Plan 2026	Plan 2027
	Einzahlungen	0,00	0,00	0,00	0,00	0,00	0,00
60110001	Grundsteuer A	149.016,79	146.000,00	186.000,00	186.000,00	186.000,00	186.000,00
60120001	Grundsteuer B	1.094.190,71	1.104.000,00	1.383.000,00	1.397.000,00	1.410.000,00	1.424.000,00
60130001	Gewerbesteuer	3.228.034,86	156.000,00	1.239.000,00	1.322.000,00	1.386.000,00	1.429.000,00
60310001	Vergnügungssteuer	1.464,00	2.000,00	2.000,00	2.000,00	2.000,00	2.000,00
60320001	Hundesteuer	50.325,53	49.000,00	49.000,00	49.000,00	49.000,00	49.000,00
60340001	Zweitwohnungssteuer	8.585,79	10.000,00	9.000,00	9.000,00	9.000,00	9.000,00
63110001	Verwaltungsgebühren	470,00	500,00	500,00	500,00	500,00	500,00
65620001	Säumniszuschläge	2.355,00	5.000,00	5.000,00	5.000,00	5.000,00	5.000,00
66910001	Verzinsung von Steuernachforderungen und -erstatt.	1.973,00	5.000,00	5.000,00	5.000,00	5.000,00	5.000,00
SE	Summe	4.536.415,68	1.477.500,00	2.878.500,00	2.975.500,00	3.052.500,00	3.109.500,00
	Auszahlungen						
72410001	Bewirtschaftung der Grundstücke und baulichen Anl.	21,64	0,00	0,00	0,00	0,00	0,00
75920001	Verzinsung von Steuernachzahlungen	-69,00	-5.000,00	-5.000,00	-5.000,00	-5.000,00	-5.000,00
SA	Summe	-47,36	-5.000,00	-5.000,00	-5.000,00	-5.000,00	-5.000,00

Haushaltsplan 2024

Produktbeschreibung Produkt 104 Gemeindekasse		
Gemeinde Bienenbüttel		
Verantwortliche Organisationseinheit		Verantwortliche Person(en)
Fachbereich 1		Clasen, Bernd
Pflichtaufgaben	Ja	
Rechtsbindungsgrad		
Zugeordnete Kostenstellen	104-001	Gemeindekasse

Haushaltsplan 2024

Teilergebnishaushalt Produkt 104 Gemeindekasse

Gemeinde Bienenbüttel

Teilhaushalt 01 FB1 Finanzen
Produkt 104 Gemeindekasse

Nr.	Bezeichnung	Ergebnis 2022	Ansatz 2023	Ansatz 2024	Plan 2025	Plan 2026	Plan 2027
	Ordentliche Erträge						
33110001	Verwaltungsgebühren	-4.189,50	-3.000,00	-4.000,00	-4.000,00	-4.000,00	-4.000,00
35620001	Mahngebühren, Säumniszuschläge u.ä.	-21.101,05	-8.000,00	-30.000,00	-30.000,00	-30.000,00	-30.000,00
35910001	Andere sonstige ordentliche Erträge	-1,69	0,00	0,00	0,00	0,00	0,00
SOE	Summe ordentliche Erträge	-25.292,24	-11.000,00	-34.000,00	-34.000,00	-34.000,00	-34.000,00
	Ordentliche Aufwendungen						
40999999	Personalaufwendungen	65.225,08	70.700,00	76.500,00	79.000,00	80.700,00	82.300,00
41410001	Beihilfen, Unterstützungsleist.f.Versorgungsempf.	0,00	0,00	100,00	100,00	100,00	100,00
44310006	Sachverständigen-, Gerichts- u. ähnl. Aufwendg.	299,80	0,00	5.000,00	5.000,00	5.000,00	5.000,00
44310007	Aufwendungen Kontoführungsgebühren	2.466,93	2.600,00	2.600,00	2.600,00	2.600,00	2.600,00
44520001	Erstattungen an Gemeinden und Gemeindeverbände	3.100,00	4.500,00	4.000,00	4.000,00	4.000,00	4.000,00
47211111	Einzelwertberichtigung	116,70	0,00	0,00	0,00	0,00	0,00
47211112	Pauschalwertberichtigung	54,36	0,00	0,00	0,00	0,00	0,00
SOA	Summe ordentliche Aufwendungen	71.262,87	77.800,00	88.200,00	90.700,00	92.400,00	94.000,00
OE	ordentliches Ergebnis	45.970,63	66.800,00	54.200,00	56.700,00	58.400,00	60.000,00
	Außerordentliche Erträge und Aufwendungen						
JA	Jahresergebnis	45.970,63	66.800,00	54.200,00	56.700,00	58.400,00	60.000,00
ILV	Interne Leistungsverrechnung						
GES	Ergebnis einschl.int.LLeistungsbeziehung	45.970,63	66.800,00	54.200,00	56.700,00	58.400,00	60.000,00

Erläuterungen

Kst: 104-001 Erläuterung zu 44310006

Gebühren für Zwangsversteigerungen / Gutachten

Haushaltsplan 2024

Teilfinanzhaushalt Produkt 104 Gemeindekasse

Gemeinde Bienenbüttel

Teilhaushalt 01 FB1 Finanzen
Produkt 104 Gemeindekasse

Nr.	Bezeichnung	Ergebnis 2022	Ansatz 2023	Ansatz 2024	Plan 2025	Plan 2026	Plan 2027
	Einzahlungen	0,00	0,00	0,00	0,00	0,00	0,00
63110001	Verwaltungsgebühren	3.369,29	3.000,00	4.000,00	4.000,00	4.000,00	4.000,00
65620001	Säumniszuschläge	9.289,43	8.000,00	30.000,00	30.000,00	30.000,00	30.000,00
65910001	Sonst.Einzahl.aus laufender Verwaltungstätigkeit	596,69	0,00	0,00	0,00	0,00	0,00
SE	Summe	13.255,41	11.000,00	34.000,00	34.000,00	34.000,00	34.000,00
	Auszahlungen						
70999999	Auszahlung für aktives Personal	-65.225,08	-70.700,00	-76.500,00	-79.000,00	-80.700,00	-82.300,00
71410001	Beihilfen,Unterstützungsleist.für Versorgungsempf.	0,00	0,00	-100,00	-100,00	-100,00	-100,00
74310001	Geschäftsauszahlungen	-2.667,63	-2.600,00	-7.600,00	-7.600,00	-7.600,00	-7.600,00
74520001	Erstattungen an Gemeinden und Gemeindeverbände	-2.728,00	-4.500,00	-4.000,00	-4.000,00	-4.000,00	-4.000,00
SA	Summe	-70.620,71	-77.800,00	-88.200,00	-90.700,00	-92.400,00	-94.000,00

Haushaltsplan 2024

Produktbeschreibung Produkt 105 Allgemeine Finanzwirtschaft		
Gemeinde Bienenbüttel		
Verantwortliche Organisationseinheit	Verantwortliche Person(en)	
Fachbereich 1	Thomas Schmitter	
Pflichtaufgaben	Ja	
Rechtsbindungsgrad		
Zugeordnete Kostenstellen	105-001	Allgemeine Finanzwirtschaft

Haushaltsplan 2024

Teilergebnishaushalt Produkt 105 Allgemeine Finanzwirtschaft

Gemeinde Bienenbüttel

Teilhaushalt 01 FB1 Finanzen
Produkt 105 Allgemeine Finanzwirtschaft

Nr.	Bezeichnung	Ergebnis 2022	Ansatz 2023	Ansatz 2024	Plan 2025	Plan 2026	Plan 2027
	Ordentliche Erträge						
30210001	Gemeindeanteil an der Einkommensteuer	-3.216.118,00	-3.620.000,00	-3.431.000,00	-3.667.000,00	-3.869.000,00	-4.039.000,00
30220001	Gemeindeanteil an der Umsatzsteuer	-329.653,00	-347.000,00	-342.000,00	-352.000,00	-359.000,00	-365.000,00
31110001	Schlüsselzuweisungen vom Land	-1.973.520,00	-1.744.000,00	-2.869.000,00	-2.754.000,00	-2.707.100,00	-2.695.800,00
31310001	Zuweisungen vom Land für Aufgaben des übertr. WK	-161.582,00	-153.000,00	-155.000,00	-155.000,00	-155.000,00	-155.000,00
31320001	Sonst.allg.Zuweis.v.Gemeinden und Gemeindeverbände	0,00	0,00	-337.400,00	0,00	0,00	0,00
35110001	Konzessionsabgaben	-199.587,82	-160.000,00	-160.000,00	-160.000,00	-160.000,00	-160.000,00
35710001	Erträge aus der Auflösung von sonstigen SOPO	0,00	-98.000,00	-98.000,00	-98.000,00	-98.000,00	-98.000,00
36160001	Zinserträge v. sonst. öff. Sonderrechn. (SPK etc.)	0,00	-100,00	-100,00	-100,00	-100,00	-100,00
36170001	Zinserträge von Kreditinstituten	-6,74	-100,00	-100,00	-100,00	-100,00	-100,00
SOE	Summe ordentliche Erträge	-5.880.467,56	-6.122.200,00	-7.392.600,00	-7.186.200,00	-7.348.300,00	-7.513.000,00
	Ordentliche Aufwendungen						
43410001	Gewerbesteuerumlage	313.821,00	15.200,00	120.500,00	128.600,00	134.800,00	139.000,00
43710001	Allgemeine Umlagen an das Land	11.976,00	13.000,00	13.000,00	13.000,00	13.000,00	13.000,00
43721001	Kreisumlage	3.549.353,00	4.128.000,00	4.359.900,00	4.485.500,00	4.596.900,00	4.700.200,00
43721002	Zuführung-/ Auflösung Rückstellung für Kreisumlage	0,00	-119.600,00	-92.300,00	-14.200,00	-286.100,00	-103.300,00
45150001	Zinsaufw.an verbund.Unterne.Beteil.SoVermö.	723,24	0,00	0,00	0,00	0,00	0,00
45170001	Zinsaufwendungen an Kreditinstitute	168.818,98	319.000,00	402.000,00	480.000,00	521.500,00	497.400,00
46210001	Deckungsreserve (DR)	0,00	75.000,00	75.000,00	75.000,00	75.000,00	75.000,00
SOA	Summe ordentliche Aufwendungen	4.044.692,22	4.430.600,00	4.878.100,00	5.167.900,00	5.055.100,00	5.321.300,00
OE	ordentliches Ergebnis	-1.835.775,34	-1.691.600,00	-2.514.500,00	-2.018.300,00	-2.293.200,00	-2.191.700,00
	Außerordentliche Erträge und Aufwendungen						
JA	Jahresergebnis	-1.835.775,34	-1.691.600,00	-2.514.500,00	-2.018.300,00	-2.293.200,00	-2.191.700,00
ILV	Interne Leistungsverrechnung						
GES	Ergebnis einschl.int.Leistungsbeziehung	-1.835.775,34	-1.691.600,00	-2.514.500,00	-2.018.300,00	-2.293.200,00	-2.191.700,00

Haushaltsplan 2024

Teilfinanzhaushalt Produkt 105 Allgemeine Finanzwirtschaft

Gemeinde Bienenbüttel

Teilhaushalt 01 FB1 Finanzen
Produkt 105 Allgemeine Finanzwirtschaft

Nr.	Bezeichnung	Ergebnis 2022	Ansatz 2023	Ansatz 2024	Plan 2025	Plan 2026	Plan 2027
	Einzahlungen	0,00	0,00	0,00	0,00	0,00	0,00
60210001	Gemeindeanteil an der Einkommensteuer	3.279.859,00	3.620.000,00	3.431.000,00	3.667.000,00	3.869.000,00	4.039.000,00
60220001	Gemeindeanteil an der Umsatzsteuer	331.504,00	347.000,00	342.000,00	352.000,00	359.000,00	365.000,00
61110001	Schlüsselzuweisungen vom Land	1.973.520,00	1.744.000,00	2.869.000,00	2.754.000,00	2.707.100,00	2.695.800,00
61310001	Sonstige allgemeine Zuweisungen vom Land	161.582,00	153.000,00	155.000,00	155.000,00	155.000,00	155.000,00
61320001	Sonst.allg.Zuweis.v.Gemeinden und Gemeindeverbände	0,00	0,00	337.400,00	0,00	0,00	0,00
65110001	Konzessionsabgaben	213.152,58	160.000,00	160.000,00	160.000,00	160.000,00	160.000,00
66160001	Zinseinzahlungen von sonst.öffentl.Sonderrech.	0,00	100,00	100,00	100,00	100,00	100,00
66170001	Zinseinzahlungen von Kreditinstituten	5,89	100,00	100,00	100,00	100,00	100,00
69270001	Kreditaufnahme für Investitionen bei Kreditinst.	5.900.000,00	3.202.300,00	1.400.000,00	0,00	0,00	0,00
SE	Summe	11.859.623,47	9.226.500,00	8.694.600,00	7.088.200,00	7.250.300,00	7.415.000,00
	Auszahlungen						
73410001	Gewerbesteuerumlage	-220.320,00	-15.200,00	-120.500,00	-128.600,00	-134.800,00	-139.000,00
73710001	Allgemeine Umlagen an Land	-11.976,00	-13.000,00	-13.000,00	-13.000,00	-13.000,00	-13.000,00
73720001	Allgemeine Umlagen an Gemeinden (GV)	-3.549.353,00	-4.128.000,00	-4.140.100,00	-4.245.700,00	-4.349.200,00	0,00
73721001	Kreisumlage	0,00	0,00	-219.800,00	-239.800,00	-247.700,00	-4.700.200,00
75150001	Zinsauszahlungen an verbund.Unterne.Beteil.SoVerm.	-1.069,23	0,00	0,00	0,00	0,00	0,00
75170001	Zinsauszahlungen an Kreditinstitute	-168.818,98	-319.000,00	-402.000,00	-480.000,00	-521.500,00	-497.400,00
76210001	Deckungsreserve (DR)	0,00	-75.000,00	-75.000,00	-75.000,00	-75.000,00	-75.000,00
79270001	Tilgung von Krediten für Invest. bei Kreditinst.	-763.484,30	-701.400,00	-609.800,00	-693.700,00	-786.100,00	-798.800,00
SA	Summe	-4.715.021,51	-5.251.600,00	-5.580.200,00	-5.875.800,00	-6.127.300,00	-6.223.400,00

Haushaltsplan 2024

Produktbeschreibung Produkt 107 Straßenreinigung		
Gemeinde Bienenbüttel		
Verantwortliche Organisationseinheit Fachbereich 1	Verantwortliche Person(en) Graf, Christiane Strosik, Monika (Vertretung)	
Pflichtaufgaben	Nein	
Rechtsbindungsgrad		
Zugeordnete Kostenstellen	107-001	Straßenreinigung

Haushaltsplan 2024**Teilergebnishaushalt Produkt 107 Straßenreinigung**

Gemeinde Bienenbüttel

Teilhaushalt 01 FB1 Finanzen
Produkt 107 Straßenreinigung

Nr.	Bezeichnung	Ergebnis 2022	Ansatz 2023	Ansatz 2024	Plan 2025	Plan 2026	Plan 2027
	Ordentliche Erträge						
33210001	Benutzungsgebühren und ähnliche Entgelte	-68.627,33	-68.200,00	-69.000,00	-69.000,00	-69.000,00	-69.000,00
35910001	Andere sonstige ordentliche Erträge	-4,05	0,00	0,00	0,00	0,00	0,00
SOE	Summe ordentliche Erträge	-68.631,38	-68.200,00	-69.000,00	-69.000,00	-69.000,00	-69.000,00
	Ordentliche Aufwendungen						
42910003	Aufw.f.sonst.Dienstleist (Straßenreinigungskosten)	37.584,45	40.000,00	40.000,00	43.000,00	43.000,00	43.000,00
42910004	Aufw.f.sonst.Dienstleit (Kehrrechtentsorgung)	14.653,41	15.300,00	16.500,00	16.500,00	16.500,00	16.500,00
SOA	Summe ordentliche Aufwendungen	52.237,86	55.300,00	56.500,00	59.500,00	59.500,00	59.500,00
OE	ordentliches Ergebnis	-16.393,52	-12.900,00	-12.500,00	-9.500,00	-9.500,00	-9.500,00
	Außerordentliche Erträge und Aufwendungen						
JA	Jahresergebnis	-16.393,52	-12.900,00	-12.500,00	-9.500,00	-9.500,00	-9.500,00
ILV	Interne Leistungsverrechnung						
48110001	Aufw. aus int. Leist.-Bezieh. (an KST 102-001)	0,00	2.000,00	2.000,00	2.000,00	2.000,00	2.000,00
AILV	Aufwendungen aus internen Leistungsbeziehungen	0,00	2.000,00	2.000,00	2.000,00	2.000,00	2.000,00
SILV	Saldo aus internen Leistungsbeziehungen	0,00	2.000,00	2.000,00	2.000,00	2.000,00	2.000,00
GES	Ergebnis einschl.int.LLeistungsbeziehung	-16.393,52	-10.900,00	-10.500,00	-7.500,00	-7.500,00	-7.500,00

Haushaltsplan 2024**Teilfinanzhaushalt Produkt 107 Straßenreinigung**

Gemeinde Bienenbüttel

Teilhaushalt 01 FB1 Finanzen
Produkt 107 Straßenreinigung

Nr.	Bezeichnung	Ergebnis 2022	Ansatz 2023	Ansatz 2024	Plan 2025	Plan 2026	Plan 2027
	Einzahlungen	0,00	0,00	0,00	0,00	0,00	0,00
63210001	Benutzungsgebühren und ähnliche Entgelte	68.327,25	68.200,00	69.000,00	69.000,00	69.000,00	69.000,00
SE	Summe	68.327,25	68.200,00	69.000,00	69.000,00	69.000,00	69.000,00
	Auszahlungen						
72910001	Auszahlungen für sonstige Dienstleistungen	-52.523,73	-55.300,00	-56.500,00	-59.500,00	-59.500,00	-59.500,00
SA	Summe	-52.523,73	-55.300,00	-56.500,00	-59.500,00	-59.500,00	-59.500,00

Haushaltsplan 2024

Teilergebnishaushalt Teilhaushalt 02 FB2 Zentrale Verwaltung, Ordnungswesen, Soziales

Gemeinde Bienenbüttel

Nr.	Bezeichnung	Ergebnis 2022	Ansatz 2023	Ansatz 2024	Plan 2025	Plan 2026	Plan 2027
00	Ordentliche Erträge						
01	01. + Steuern und ähnliche Abgaben	0,00	0,00	0,00	0,00	0,00	0,00
02	02. + Zuwendungen und allgemeine Umlagen	483.115,98	667.800,00	1.011.200,00	1.011.200,00	1.011.200,00	1.007.400,00
03	03. + Auflösungserträge aus Sonderposten	0,00	13.400,00	13.400,00	13.400,00	13.000,00	13.000,00
04	04. + sonstige Transfererträge	0,00	0,00	0,00	0,00	0,00	0,00
05	05. + öffentlich-rechtliche Entgelte	211.338,11	217.800,00	228.300,00	228.400,00	228.400,00	228.400,00
06	06. + privatrechtliche Entgelte	44.356,51	40.100,00	49.500,00	49.500,00	49.600,00	12.200,00
07	07. + Kostenerstattungen und Kostenumlagen	73.255,35	0,00	49.500,00	11.000,00	5.300,00	11.000,00
08	08. + Zinsen und ähnliche Finanzerträge	0,00	0,00	0,00	0,00	0,00	0,00
09	09. + aktivierte Eigenleistung	0,00	0,00	0,00	0,00	0,00	0,00
10	10. +/- Bestandsveränderungen	0,00	0,00	0,00	0,00	0,00	0,00
11	11. + sonstige ordentliche Erträge	50,00	500,00	200,00	200,00	200,00	200,00
12	12. = Summe ordentliche Erträge	812.115,95	939.600,00	1.352.100,00	1.313.700,00	1.307.700,00	1.272.200,00
13	Ordentliche Aufwendungen						
14	13. - Aufwendungen für aktives Personal	529.044,25	544.800,00	572.000,00	569.500,00	580.500,00	592.200,00
15	14. - Aufwendungen für Versorgung	0,00	0,00	1.100,00	1.100,00	1.100,00	1.100,00
16	15. - Aufwend. für Sach- und Dienstleistungen	203.069,26	266.100,00	290.700,00	273.700,00	275.600,00	253.400,00
17	16. - Abschreibungen	1,00	60.900,00	60.900,00	60.900,00	60.900,00	60.900,00
18	17. - Zinsen und ähnliche Aufwendungen	0,00	0,00	0,00	0,00	0,00	0,00
19	18. - Transferaufwendungen	1.806.709,80	2.141.100,00	2.155.200,00	2.258.400,00	2.304.200,00	2.373.400,00
20	19. - Sonstige ordentliche Aufwendungen	579.411,15	850.000,00	592.800,00	499.600,00	520.600,00	523.900,00
21	20. - Überschuss gem. § 15 Abs. 5 GemHKVO	0,00	0,00	0,00	0,00	0,00	0,00
22	21. = Summe ordentliche Aufwendungen	3.118.235,46	3.862.900,00	3.672.700,00	3.663.200,00	3.742.900,00	3.804.900,00
23	22. = ordentliches Ergebnis Summe ord.Erträge abzgl.Aufwend.ohne 20	-2.306.119,51	-2.923.300,00	-2.320.600,00	-2.349.500,00	-2.435.200,00	-2.532.700,00
24	23. + außerordentl. Erträge	0,00	0,00	0,00	0,00	0,00	0,00
25	24. - außerordentl. Aufwendungen	1,00	0,00	0,00	0,00	0,00	0,00
26	25. - Überschuss gem. § 15 Abs. 6 GemHKVO	0,00	0,00	0,00	0,00	0,00	0,00
27	26. = Summe aus Zeile 24 und 25	1,00	0,00	0,00	0,00	0,00	0,00
28	27. = außerordentliches Ergebnis Summe a.ord.Erträge abzgl.a.ord.Aufwend.ohne 25	-1,00	0,00	0,00	0,00	0,00	0,00
29	28. = Jahresergebnis (22+27) Saldo ordtl.u.a.ordtl.Ergebnis (Üb.(+)/Fehlb.(-))	-2.306.120,51	-2.923.300,00	-2.320.600,00	-2.349.500,00	-2.435.200,00	-2.532.700,00
31	T26. + Erträge aus internen Leistungsbeziehungen	0,00	0,00	0,00	0,00	0,00	0,00
32	T27. - Aufw. aus internen Leistungsbeziehungen	0,00	900,00	900,00	900,00	900,00	900,00
33	T28. Saldo aus internen Leistungsbeziehungen	0,00	-900,00	-900,00	-900,00	-900,00	-900,00
34	T29. Ergebnis einschl. int. Leistungsbeziehungen	-2.306.120,51	-2.924.200,00	-2.321.500,00	-2.350.400,00	-2.436.100,00	-2.533.600,00

Erläuterungen

Kst: 208-003 Erläuterung zu 31420001

Zuwendung richtet sich nach Betreuungsjahresstunden (neue Vereinbarung mit dem LK)

Kst: 207-005 Erläuterung zu 34610001

neuer Caterer ab 01.01.2024 höhere Essenpreise

Kst: 214-011 Erläuterung zu 34820001

Annahme der Erstattung der Kosten von ca. 50 % durch LK/Bund

Kst: 203-001 Erläuterung zu 42120001

Wartung und Reparaturkosten Sirenen

Haushaltsplan 2024

Teilergebnishaushalt Teilhaushalt 02 FB2 Zentrale Verwaltung, Ordnungswesen, Soziales
Gemeinde Bienenbüttel
Kst: 203-001 Erläuterung zu 42220001
Verkehrsschilder usw.
Kst: 212-001 Erläuterung zu 42410005
Info-Terminal am Bahnhof
Kst: 203-001 Erläuterung zu 42410006
Seuchenschutzmaßnahmen
Kst: 212-001 Erläuterung zu 42410006
Info-Terminal am Bahnhof
Kst: 209-001 Erläuterung zu 42910001
archäologische Grabungen in Wichmannsburg
Kst: 203-001 Erläuterung zu 42910001
Pauschalzuschuss Tierheim , Bestattungen
Kst: 207-005 Erläuterung zu 42910001
neuer Caterer ab 01.01.2024 höherer Essenpreis
Kst: 208-003 Erläuterung zu 43180001
Zuschuss für Tagesmütter 5.000 €
Kst: 208-001 Erläuterung zu 43180001
Einbeziehung von jugendlichen bei betroffenen Projekten (2.500 €) "freie" Jugendarbeit (1.000 €) Seniorenbeirat (800 €) Zuschüsse an übrige hier: DRK, FF-Senioren und SoVD jeweils (250 €)
Kst: 208-101 Erläuterung zu 43180001
Zuschuss 521.600 € folge Jahre mit + 2% angenommen
Kst: 208-102 Erläuterung zu 43180001
Ansatz 913.200 € hiervon 20.800 € mit ---SPERRVERMERK--- folge Jahre mit + 2%
Kst: 208-103 Erläuterung zu 43180001
Ansatz 86.400 € folge Jahre mit + 2%
Kst: 208-104 Erläuterung zu 43180001
Ansatz 437.200 € hiervon 40.200 € ---SPERRVERMERK---
Kst: 208-004 Erläuterung zu 43180001

Haushaltsplan 2024**Teilergebnishaushalt Teilhaushalt 02 FB2 Zentrale Verwaltung, Ordnungswesen, Soziales**

Gemeinde Bienenbüttel

Zusätzliche Stunden für Gemeindejugendpfleger

Kst: 203-001 Erläuterung zu 44310001

Pässe

Kst: 203-003 Erläuterung zu 44310003

monatliche Gebühren Satellitentelefone

Kst: 201-001 Erläuterung zu 44310003

Zusätzliche Portokosten wegen Grundsteuerreform und dem Versand der Bescheide ca. 3.000 €

Kst: 208-001 Erläuterung zu 44310006

Wirtschaftlichkeitsprüfung Kindertagesstätten (wurde in 2021/2022/2023 nicht durchgeführt deshalb Ansatz in 2024)

Kst: 207-004 Erläuterung zu 44410001

Schülerunfallversicherung Berechnung: Anzahl Schüler (Stichtag 22.09.des Jahres) x Beitragssatz

2022= 235 X 60 € = 14.100

2023= 278 x 73,40 € = 20.405,40 €

Kst: 214-001 Erläuterung zu 44520001

Unterbringung und Verpflegung Flüchtlinge Ukraine

Kst: 201-002 Erläuterung zu 44550001

Trend beim ITV für Softwaremiete, personelles Wachstum, Hardware Beschaffung, Personakostenentwicklung für Umsatzsteuerpflicht ab 2025,

Haushaltsplan 2024

Teilfinanzhaushalt Teilhaushalt 02 FB2 Zentrale Verwaltung, Ordnungswesen, Soziales

Gemeinde Bienenbüttel

Nr.	Bezeichnung	Ergebnis 2022	Ansatz 2023	Ansatz 2024	Plan 2025	Plan 2026	Plan 2027
00	Einzahlungen aus laufender Verwaltungstätigkeit						
01	01. + Steuern und ähnliche Abgaben	0,00	0,00	0,00	0,00	0,00	0,00
02	02. + Zuwendungen und allgemeine Umlagen	455.121,08	667.800,00	1.011.200,00	1.011.200,00	1.011.200,00	1.007.400,00
03	03. + sonstige Transfereinzahlungen	0,00	0,00	0,00	0,00	0,00	0,00
04	04. + öffentlich-rechtliche Entgelte	223.848,31	217.800,00	228.300,00	228.400,00	228.400,00	228.400,00
05	05. + privatrechtliche Entgelte	43.919,84	40.100,00	49.500,00	49.500,00	49.600,00	12.200,00
06	06. + Kostenerstattungen und Kostenumlagen	17.072,32	0,00	49.500,00	11.000,00	5.300,00	11.000,00
07	07. + Zinsen und ähnliche Einzahlungen	0,00	0,00	0,00	0,00	0,00	0,00
08	08. + Einzahlungen aus Veräußerung v.GWG	0,00	0,00	0,00	0,00	0,00	0,00
09	09. + sonstige haushaltswirksame Einzahlungen	9.842,21	500,00	200,00	200,00	200,00	200,00
10	10. = Einzahlungen aus lfd. Verw.tätigkeit	749.803,76	926.200,00	1.338.700,00	1.300.300,00	1.294.700,00	1.259.200,00
11	Auszahlungen aus laufender Verwaltungstätigkeit						
12	11. - Auszahlungen für aktives Personal	561.211,98	544.800,00	572.000,00	569.500,00	580.500,00	592.200,00
13	12. - Auszahlung für Versorgung	0,00	0,00	1.100,00	1.100,00	1.100,00	1.100,00
14	13. - Auszahl.für Sach- und Dienstleist. u. GWG	217.932,05	266.100,00	290.700,00	273.700,00	275.600,00	253.400,00
15	14. - Zinsen und ähnliche Auszahlungen	0,00	0,00	0,00	0,00	0,00	0,00
16	15. - Transferauszahlungen	1.836.809,80	2.141.100,00	2.155.200,00	2.258.400,00	2.304.200,00	2.373.400,00
17	16. - Sonstige haushaltswirksame Auszahlungen	591.613,26	850.000,00	592.800,00	499.600,00	520.600,00	523.900,00
18	17. = Auszahlungen aus lfd. Verw.tätigkeit	3.207.567,09	3.802.000,00	3.611.800,00	3.602.300,00	3.682.000,00	3.744.000,00
19	18. = Saldo aus laufender Verwaltungstätigkeit	-2.457.763,33	-2.875.800,00	-2.273.100,00	-2.302.000,00	-2.387.300,00	-2.484.800,00
20	Einzahlungen für Investitionstätigkeit						
21	19. + Zuwendungen für Investtätigkeiten	267.178,54	75.000,00	140.000,00	0,00	0,00	0,00
22	20. + Beitr. u.Entgelte für Investitionstätigt.	0,00	0,00	0,00	0,00	0,00	0,00
23	21. + Veräußerung von Sachvermögen	0,00	0,00	0,00	0,00	0,00	0,00
24	22. + Veräußerung von Finanzvermögensanlagen	0,00	0,00	0,00	0,00	0,00	0,00
25	23. + Sonstige Investitionstätigkeit	0,00	0,00	0,00	0,00	0,00	0,00
26	= Einzahlungen aus Investitionstätigkeit	267.178,54	75.000,00	140.000,00	0,00	0,00	0,00
27	Auszahlungen für Investitionstätigkeit						
28	25. - Erwerb von Grdst. und Gebäuden	176.277,09	0,00	0,00	0,00	0,00	0,00
29	26. - Baumaßnahmen	0,00	0,00	2.500,00	2.500,00	2.500,00	2.500,00
30	27. - Erwerb v. bewegl. Sachvermögen	26.598,93	87.300,00	40.700,00	108.000,00	133.000,00	108.000,00
31	28. - Erwerb v. Finanzvermögensanlagen	0,00	0,00	0,00	0,00	0,00	0,00
32	29. - aktivierbaren Zuwendungen	24.261,15	18.100,00	0,00	0,00	0,00	0,00
33	30. - Sonstige Investitionstätigkeiten	0,00	0,00	0,00	0,00	0,00	0,00
34	31. = Auszahlungen aus Investitionstätigkeit	227.137,17	105.400,00	43.200,00	110.500,00	135.500,00	110.500,00
35	32. = Saldo aus Investitionstätigkeit (24+31)	40.041,37	-30.400,00	96.800,00	-110.500,00	-135.500,00	-110.500,00
36	33. = Finanzmittelüberschuss/- fehlbetrag (18+32)	-2.417.721,96	-2.906.200,00	-2.176.300,00	-2.412.500,00	-2.522.800,00	-2.595.300,00
37	Ein-, Auszahlungen aus Finanzierungstätigkeit						
38	34. + Einz.: Aufnahme und Rückflüsse von Darlehen	0,00	0,00	0,00	0,00	0,00	0,00
39	35. - Ausz.: Tilgung und Gewährung von Darlehen	0,00	0,00	0,00	0,00	0,00	0,00
41	36. = Saldo aus Finanzierungstätigkeit	0,00	0,00	0,00	0,00	0,00	0,00

Haushaltsplan 2024**Produktbeschreibung Produkt 201 Zentrale Dienste und Organisation**

Gemeinde Bienenbüttel

Verantwortliche Organisationseinheit		Verantwortliche Person(en)
Fachbereich 2		Silke Rieth
Pflichtaufgaben	Ja	
Rechtsbindungsgrad		
Zugeordnete Kostenstellen	201-001	Zentrale Verwaltung
	201-002	Datenverarbeitung / IT / Digitalisierung
	201-101	Dienstwagen [UE-BI 30E]

Haushaltsplan 2024

Teilergebnishaushalt Produkt 201 Zentrale Dienste und Organisation

Gemeinde Bienenbüttel

Teilhaushalt 02 FB2 Zentrale Verwaltung, Ordnungswesen, Soziales
Produkt 201 Zentrale Dienste und Organisation

Nr.	Bezeichnung	Ergebnis 2022	Ansatz 2023	Ansatz 2024	Plan 2025	Plan 2026	Plan 2027
	Ordentliche Erträge						
34210001	Erträge aus Verkauf	-3.774,50	-5.000,00	-4.000,00	-4.000,00	-4.000,00	-4.000,00
34610001	Sonstige privatrechtliche Leistungsentgelte	-14,00	-100,00	-100,00	-100,00	-100,00	-100,00
SOE	Summe ordentliche Erträge	-3.788,50	-5.100,00	-4.100,00	-4.100,00	-4.100,00	-4.100,00
	Ordentliche Aufwendungen						
40999999	Personalaufwendungen	35.338,16	56.100,00	65.900,00	68.200,00	69.500,00	71.000,00
41410001	Beihilfen, Unterstützungsleist.f.Versorgungsempf.	0,00	0,00	100,00	100,00	100,00	100,00
42220001	Erwerb geringwert.Vermögensgegenstände (ab 2021) (bis 1.000 €)	1.970,23	16.000,00	15.200,00	15.000,00	14.900,00	14.700,00
42320001	Leasing	4.121,18	3.500,00	3.500,00	4.000,00	4.000,00	4.000,00
42510001	Haltung von Fahrzeugen (Kraftstoff)	513,76	1.500,00	1.000,00	1.000,00	1.000,00	1.000,00
42510002	Haltung von Fahrzeugen (Allgemein)	672,42	1.700,00	1.100,00	1.100,00	1.100,00	1.100,00
42610002	Dienst- und Schutzkleidung	460,07	0,00	0,00	0,00	0,00	0,00
42810003	Müll- und Kompostsäcke	3.300,00	4.000,00	3.300,00	3.300,00	3.300,00	3.300,00
44210001	Aufwend.f.ehrenamtl.u.sonst.Tätigkeit	14.160,00	14.200,00	14.200,00	14.200,00	14.200,00	14.200,00
44290001	Mitgliedsbeiträge an Verbände, Vereine und dgl.	4.648,08	4.700,00	5.000,00	5.100,00	5.200,00	5.200,00
44310001	Bürobedarf	4.089,13	5.000,00	4.500,00	4.500,00	4.500,00	4.500,00
44310002	Bücher und Zeitschriften	4.689,69	5.200,00	5.000,00	5.000,00	5.000,00	5.000,00
44310003	Post- und Fernmeldegebühren	19.049,60	24.000,00	26.500,00	22.500,00	22.500,00	22.500,00
44310004	Öffentliche Bekanntmachungen	821,40	500,00	800,00	800,00	800,00	800,00
44310006	Sachverständigen-, Gerichts- u. ähnl. Aufwendg.	546,00	300,00	300,00	300,00	300,00	300,00
44410001	Versicherungen, Umlagen, Ausgleichsabgabe	13.036,59	13.000,00	13.000,00	13.000,00	13.000,00	13.000,00
44550001	Erstatt.an verbund.Unterne.Beteil.SoVermög.	256.405,00	303.000,00	283.300,00	297.500,00	312.400,00	328.100,00
47199998	Abschreibungen auf Anlagevermögen	0,00	1.000,00	1.000,00	1.000,00	1.000,00	1.000,00
SOA	Summe ordentliche Aufwendungen	363.821,31	453.700,00	443.700,00	456.600,00	472.800,00	489.800,00
OE	ordentliches Ergebnis	360.032,81	448.600,00	439.600,00	452.500,00	468.700,00	485.700,00
	Außerordentliche Erträge und Aufwendungen						
53220001	Aufw.aus Veräußerung von beweglich VG > 150 EUR	1,00	0,00	0,00	0,00	0,00	0,00
AOE	außerordentliches Ergebnis	1,00	0,00	0,00	0,00	0,00	0,00
JA	Jahresergebnis	360.033,81	448.600,00	439.600,00	452.500,00	468.700,00	485.700,00
ILV	Interne Leistungsverrechnung						
GES	Ergebnis einschl.int.Leistungsbeziehung	360.033,81	448.600,00	439.600,00	452.500,00	468.700,00	485.700,00

Erläuterungen

Kst: 201-001 Erläuterung zu 44310003

Zusätzliche Portokosten wegen Grundsteuerreform und dem Versand der Bescheide ca. 3.000 €

Kst: 201-002 Erläuterung zu 44550001

Trend beim ITV für Softwaremiete, personelles Wachstum, Hardware Beschaffung, Personalkostenentwicklung für Umsatzsteuerpflicht ab 2025,

Haushaltsplan 2024

Teilfinanzhaushalt Produkt 201 Zentrale Dienste und Organisation

Gemeinde Bienenbüttel

Teilhaushalt 02 FB2 Zentrale Verwaltung, Ordnungswesen, Soziales
Produkt 201 Zentrale Dienste und Organisation

Nr.	Bezeichnung	Ergebnis 2022	Ansatz 2023	Ansatz 2024	Plan 2025	Plan 2026	Plan 2027
	Einzahlungen	0,00	0,00	0,00	0,00	0,00	0,00
64210001	Einzahlungen aus Verkauf	3.774,50	5.000,00	4.000,00	4.000,00	4.000,00	4.000,00
64610001	Sonstige privatrechtliche Leistungsentgelte	562,68	100,00	100,00	100,00	100,00	100,00
SE	Summe	4.337,18	5.100,00	4.100,00	4.100,00	4.100,00	4.100,00
	Auszahlungen						
70999999	Auszahlung für aktives Personal	-43.380,09	-56.100,00	-65.900,00	-68.200,00	-69.500,00	-71.000,00
71410001	Beihilfen, Unterstützungsleist. für Versorgungsempf.	0,00	0,00	-100,00	-100,00	-100,00	-100,00
72220001	Erwerb geringw. Vermögensgegenstände (ab 2021 bis 1.000 €)	-1.970,23	-16.000,00	-15.200,00	-15.000,00	-14.900,00	-14.700,00
72310001	Mieten und Pachten	-3.923,15	-3.500,00	-3.500,00	-4.000,00	-4.000,00	-4.000,00
72510001	Haltung von Fahrzeugen	-1.580,65	-3.200,00	-2.100,00	-2.100,00	-2.100,00	-2.100,00
72610001	Besondere Auszahlungen für Beschäftigte	-460,07	0,00	0,00	0,00	0,00	0,00
72810001	Erwerb von Vorräten	-3.300,00	-4.000,00	-3.300,00	-3.300,00	-3.300,00	-3.300,00
74210001	Auszahlungen für ehrenamtliche und sonst. Tätigkeit	-14.160,00	-14.200,00	-14.200,00	-14.200,00	-14.200,00	-14.200,00
74290001	Sonst. Auszahl. f. d. Inanspruchn. von Recht. u. Dienst.	-4.648,08	-4.700,00	-5.000,00	-5.100,00	-5.200,00	-5.200,00
74310001	Geschäftsauszahlungen	-27.855,52	-35.000,00	-37.100,00	-33.100,00	-33.100,00	-33.100,00
74410001	Steuern, Versicherungen, Schadensfälle	-12.476,39	-13.000,00	-13.000,00	-13.000,00	-13.000,00	-13.000,00
74550001	Erstat. an verbund. Unterne. Beteil. + Sondervermögen	-290.760,87	-303.000,00	-283.300,00	-297.500,00	-312.400,00	-328.100,00
78210001	Auszahl. für den Erwerb von Grundstück. u. Gebäuden	-4.094,00	0,00	0,00	0,00	0,00	0,00
78311001	Auszahlungen für den Erwerb von VG > 1000 EUR	-7.575,16	-10.000,00	-14.000,00	-8.000,00	-8.000,00	-8.000,00
SA	Summe	-416.184,21	-462.700,00	-456.700,00	-463.600,00	-479.800,00	-496.800,00

Haushaltsplan 2024**Produktbeschreibung Produkt 202 Statistiken und Wahlen**

Gemeinde Bienenbüttel

Verantwortliche Organisationseinheit		Verantwortliche Person(en)	
Fachbereich 2		Clasen, Bernd Silke Rieth (Vertretung)	
Pflichtaufgaben	Ja		
Rechtsbindungsgrad			
Zugeordnete Kostenstellen	202-001	Wahlen	
	202-002	Statistiken	

Haushaltsplan 2024**Teilergebnishaushalt Produkt 202 Statistiken und Wahlen**

Gemeinde Bienenbüttel

Teilhaushalt 02 FB2 Zentrale Verwaltung, Ordnungswesen, Soziales
Produkt 202 Statistiken und Wahlen

Nr.	Bezeichnung	Ergebnis 2022	Ansatz 2023	Ansatz 2024	Plan 2025	Plan 2026	Plan 2027
	Ordentliche Erträge						
34810001	Erstattungen vom Land	-9.194,05	0,00	-9.000,00	-11.000,00	-5.300,00	-11.000,00
34820001	Erstattungen von Gemeinden und Gemeindeverbänden	0,00	0,00	-5.500,00	0,00	0,00	0,00
SOE	Summe ordentliche Erträge	-9.194,05	0,00	-14.500,00	-11.000,00	-5.300,00	-11.000,00
	Ordentliche Aufwendungen						
44210001	Aufwend.f.ehrenamtl.u.sonst.Tätigkeit	4.230,00	0,00	5.000,00	5.000,00	5.000,00	5.000,00
44310008	Wahlkosten	7.879,71	0,00	9.500,00	6.000,00	12.000,00	6.000,00
SOA	Summe ordentliche Aufwendungen	12.109,71	0,00	14.500,00	11.000,00	17.000,00	11.000,00
OE	ordentliches Ergebnis	2.915,66	0,00	0,00	0,00	11.700,00	0,00
	Außerordentliche Erträge und Aufwendungen						
JA	Jahresergebnis	2.915,66	0,00	0,00	0,00	11.700,00	0,00
ILV	Interne Leistungsverrechnung						
GES	Ergebnis einschl.int.Leistungsbeziehung	2.915,66	0,00	0,00	0,00	11.700,00	0,00

Haushaltsplan 2024**Teilfinanzhaushalt Produkt 202 Statistiken und Wahlen**

Gemeinde Bienenbüttel

Teilhaushalt 02 FB2 Zentrale Verwaltung, Ordnungswesen, Soziales
Produkt 202 Statistiken und Wahlen

Nr.	Bezeichnung	Ergebnis 2022	Ansatz 2023	Ansatz 2024	Plan 2025	Plan 2026	Plan 2027
	Einzahlungen	0,00	0,00	0,00	0,00	0,00	0,00
64810001	Erstattungen von Land	15.301,82	0,00	9.000,00	11.000,00	5.300,00	11.000,00
64820001	Erstattungen von Gemeinden und Gemeindeverbänden	0,00	0,00	5.500,00	0,00	0,00	0,00
SE	Summe	15.301,82	0,00	14.500,00	11.000,00	5.300,00	11.000,00
	Auszahlungen						
74210001	Auszahlungen für ehrenamtliche und sonst.Tätigkeit	-4.230,00	0,00	-5.000,00	-5.000,00	-5.000,00	-5.000,00
74310001	Geschäftsauszahlungen	-7.879,71	0,00	-9.500,00	-6.000,00	-12.000,00	-6.000,00
SA	Summe	-12.109,71	0,00	-14.500,00	-11.000,00	-17.000,00	-11.000,00

Haushaltsplan 2024**Produktbeschreibung Produkt 203 Öffentliche Sicherheit und Ordnung**

Gemeinde Bienenbüttel

Verantwortliche Organisationseinheit		Verantwortliche Person(en)
Fachbereich 2		Silke Rieth
Pflichtaufgaben	Ja	
Rechtsbindungsgrad		
Zugeordnete Kostenstellen	203-001	Öffentliche Sicherheit und Ordnung
	203-002	Obdachlosenangelegenheit
	203-003	Katastrophenschutz

Haushaltsplan 2024

Teilergebnishaushalt Produkt 203 Öffentliche Sicherheit und Ordnung

Gemeinde Bienenbüttel

Teilhaushalt 02 FB2 Zentrale Verwaltung, Ordnungswesen, Soziales
 Produkt 203 Öffentliche Sicherheit und Ordnung

Nr.	Bezeichnung	Ergebnis 2022	Ansatz 2023	Ansatz 2024	Plan 2025	Plan 2026	Plan 2027
	Ordentliche Erträge						
33110001	Verwaltungsgebühren	-64.062,74	-50.000,00	-60.000,00	-60.000,00	-60.000,00	-60.000,00
34210001	Erträge aus Verkauf	-475,30	-100,00	-100,00	-100,00	-100,00	-100,00
34610001	Sonstige privatrechtliche Leistungsentgelte	-2.736,74	-200,00	-300,00	-300,00	-400,00	-400,00
34810001	Erstattungen vom Land	-297,00	0,00	0,00	0,00	0,00	0,00
34880001	Erstattungen von übrigen Bereichen	-973,50	0,00	0,00	0,00	0,00	0,00
35610001	Verwarnungs- und Bußgelder	-50,00	-500,00	-200,00	-200,00	-200,00	-200,00
SOE	Summe ordentliche Erträge	-68.595,28	-50.800,00	-60.600,00	-60.600,00	-60.700,00	-60.700,00
	Ordentliche Aufwendungen						
40999999	Personalaufwendungen	151.366,40	142.100,00	153.600,00	137.600,00	140.200,00	143.000,00
41410001	Beihilfen, Unterstützungsleist.f.Versorgungsempf.	0,00	0,00	100,00	100,00	100,00	100,00
42120001	Unterhaltung des sonstigen unbeweglichen Vermögens	1.620,78	5.000,00	3.000,00	1.000,00	3.000,00	1.000,00
42220001	Erwerb geringwert.Vermögensgegenstände (ab 2021) (bis 1.000 €)	6.211,17	12.000,00	12.000,00	8.000,00	8.000,00	8.000,00
42410005	Bewirtschaftungskosten (Steuern/Versicherungen)	-83,41	0,00	200,00	200,00	300,00	300,00
42410006	Bewirtschaftungskosten (Allgemein)	11,94	7.000,00	3.000,00	3.000,00	3.000,00	3.000,00
42610002	Dienst- und Schutzkleidung	416,50	5.000,00	2.000,00	2.000,00	2.000,00	2.000,00
42910001	Aufwendungen für sonstige Dienstleistungen	4.820,69	5.000,00	4.500,00	4.500,00	4.500,00	4.500,00
42910002	Aufw.f.sonst.Dienstleist (Rattenbekämpfung)	8.692,85	8.700,00	8.900,00	9.100,00	9.300,00	9.400,00
44290001	Mitgliedsbeiträge an Verbände, Vereine und dgl.	239,00	300,00	300,00	300,00	300,00	300,00
44310001	Bürobedarf	33.887,71	30.000,00	35.000,00	35.000,00	35.000,00	35.000,00
44310003	Post- und Fernmeldegebühren	0,00	0,00	3.000,00	3.000,00	3.000,00	3.000,00
44500001	Erstattungen an Bund	2.359,79	2.000,00	2.400,00	2.400,00	2.400,00	2.400,00
44520001	Erstattungen an Gemeinden und Gemeindeverbände	282,00	0,00	100,00	100,00	100,00	100,00
SOA	Summe ordentliche Aufwendungen	209.825,42	217.100,00	228.100,00	206.300,00	211.200,00	212.100,00
OE	ordentliches Ergebnis	141.230,14	166.300,00	167.500,00	145.700,00	150.500,00	151.400,00
	Außerordentliche Erträge und Aufwendungen						
JA	Jahresergebnis	141.230,14	166.300,00	167.500,00	145.700,00	150.500,00	151.400,00
ILV	Interne Leistungsverrechnung						
48110002	Aufw. aus int. Leist.-Bezieh. (an KST 306-001)	0,00	900,00	900,00	900,00	900,00	900,00
AILV	Aufwendungen aus internen Leistungsbeziehungen	0,00	900,00	900,00	900,00	900,00	900,00
SILV	Saldo aus internen Leistungsbeziehungen	0,00	900,00	900,00	900,00	900,00	900,00
GES	Ergebnis einschl.int.LLeistungsbeziehung	141.230,14	167.200,00	168.400,00	146.600,00	151.400,00	152.300,00

Erläuterungen

Kst: 203-001 Erläuterung zu 42120001

Wartung und Reparaturkosten Sirenen

Kst: 203-001 Erläuterung zu 42220001

Verkehrsschilder usw.

Kst: 203-001 Erläuterung zu 42410006

Seuchenschutzmaßnahmen

Kst: 203-001 Erläuterung zu 42910001

Haushaltsplan 2024**Teilergebnishaushalt Produkt 203 Öffentliche Sicherheit und Ordnung**

Gemeinde Bienenbüttel

Pauschalzuschuss Tierheim , Bestattungen

Kst: 203-001 Erläuterung zu 44310001

Pässe

Kst: 203-003 Erläuterung zu 44310003

monatliche Gebühren Satellitentelefone

Haushaltsplan 2024

Teilfinanzhaushalt Produkt 203 Öffentliche Sicherheit und Ordnung

Gemeinde Bienenbüttel

Teilhaushalt 02 FB2 Zentrale Verwaltung, Ordnungswesen, Soziales
Produkt 203 Öffentliche Sicherheit und Ordnung

Nr.	Bezeichnung	Ergebnis 2022	Ansatz 2023	Ansatz 2024	Plan 2025	Plan 2026	Plan 2027
	Einzahlungen	0,00	0,00	0,00	0,00	0,00	0,00
63110001	Verwaltungsgebühren	62.722,44	50.000,00	60.000,00	60.000,00	60.000,00	60.000,00
64210001	Einzahlungen aus Verkauf	475,30	100,00	100,00	100,00	100,00	100,00
64610001	Sonstige privatrechtliche Leistungsentgelte	2.727,91	200,00	300,00	300,00	400,00	400,00
64810001	Erstattungen von Land	297,00	0,00	0,00	0,00	0,00	0,00
64880001	Erstattungen von übrigen Bereichen	973,50	0,00	0,00	0,00	0,00	0,00
65610001	Bußgelder	50,00	500,00	200,00	200,00	200,00	200,00
SE	Summe	67.246,15	50.800,00	60.600,00	60.600,00	60.700,00	60.700,00
	Auszahlungen						
70999999	Auszahlung für aktives Personal	-151.366,40	-142.100,00	-153.600,00	-137.600,00	-140.200,00	-143.000,00
71410001	Beihilfen, Unterstützungsleist. für Versorgungsempf.	0,00	0,00	-100,00	-100,00	-100,00	-100,00
72120001	Unterhaltung des sonstigen unbeweglichen Vermögens	-228,48	-5.000,00	-3.000,00	-1.000,00	-3.000,00	-1.000,00
72220001	Erwerb geringw. Vermögensgegenstände (ab 2021 bis 1.000 €)	-5.960,11	-12.000,00	-12.000,00	-8.000,00	-8.000,00	-8.000,00
72410001	Bewirtschaftung der Grundstücke und baulichen Anl.	-11,94	-7.000,00	-3.200,00	-3.200,00	-3.300,00	-3.300,00
72610001	Besondere Auszahlungen für Beschäftigte	-10.373,23	-5.000,00	-2.000,00	-2.000,00	-2.000,00	-2.000,00
72910001	Auszahlungen für sonstige Dienstleistungen	-15.524,09	-13.700,00	-13.400,00	-13.600,00	-13.800,00	-13.900,00
74290001	Sonst. Auszahl. f. d. Inanspruchn. von Recht. u. Dienst.	-239,00	-300,00	-300,00	-300,00	-300,00	-300,00
74310001	Geschäftsauszahlungen	-34.301,01	-30.000,00	-38.000,00	-38.000,00	-38.000,00	-38.000,00
74500001	Erstattungen an Bund	-2.359,79	-2.000,00	-2.400,00	-2.400,00	-2.400,00	-2.400,00
74520001	Erstattungen an Gemeinden und Gemeindeverbände	-282,00	0,00	-100,00	-100,00	-100,00	-100,00
78210001	Auszahl. für den Erwerb von Grundstück. u. Gebäuden	-4.024,11	0,00	0,00	0,00	0,00	0,00
78311001	Auszahlungen für den Erwerb von VG > 1000 EUR	0,00	-20.000,00	0,00	0,00	0,00	0,00
78720001	Auszahlungen für Tiefbaumaßnahmen	0,00	0,00	-2.500,00	-2.500,00	-2.500,00	-2.500,00
SA	Summe	-224.670,16	-237.100,00	-230.600,00	-208.800,00	-213.700,00	-214.600,00

Haushaltsplan 2024

Produktbeschreibung Produkt 204 Märkte		
Gemeinde Bienenbüttel		
Verantwortliche Organisationseinheit		Verantwortliche Person(en)
Fachbereich 2		Silke Rieth
Pflichtaufgaben	Nein	
Freiwillige Aufgaben	Ja	
Zugeordnete Kostenstellen	204-001	Märkte

Haushaltsplan 2024**Teilergebnishaushalt Produkt 204 Märkte**

Gemeinde Bienenbüttel

Teilhaushalt 02 FB2 Zentrale Verwaltung, Ordnungswesen, Soziales
Produkt 204 Märkte

Nr.	Bezeichnung	Ergebnis 2022	Ansatz 2023	Ansatz 2024	Plan 2025	Plan 2026	Plan 2027
	Ordentliche Erträge						
33210001	Benutzungsgebühren und ähnliche Entgelte	-579,60	-500,00	-500,00	-500,00	-500,00	-500,00
SOE	Summe ordentliche Erträge	-579,60	-500,00	-500,00	-500,00	-500,00	-500,00
	Ordentliche Aufwendungen						
SOA	Summe ordentliche Aufwendungen	0,00	0,00	0,00	0,00	0,00	0,00
OE	ordentliches Ergebnis	-579,60	-500,00	-500,00	-500,00	-500,00	-500,00
	Außerordentliche Erträge und Aufwendungen						
JA	Jahresergebnis	-579,60	-500,00	-500,00	-500,00	-500,00	-500,00
ILV	Interne Leistungsverrechnung						
GES	Ergebnis einschl.int.Leistungsbeziehung	-579,60	-500,00	-500,00	-500,00	-500,00	-500,00

Haushaltsplan 2024**Teilfinanzhaushalt Produkt 204 Märkte**

Gemeinde Bienenbüttel

Teilhaushalt 02 FB2 Zentrale Verwaltung, Ordnungswesen, Soziales
Produkt 204 Märkte

Nr.	Bezeichnung	Ergebnis 2022	Ansatz 2023	Ansatz 2024	Plan 2025	Plan 2026	Plan 2027
	Einzahlungen	0,00	0,00	0,00	0,00	0,00	0,00
63210001	Benutzungsgebühren und ähnliche Entgelte	414,60	500,00	500,00	500,00	500,00	500,00
SE	Summe	414,60	500,00	500,00	500,00	500,00	500,00
	Auszahlungen						
SA	Summe	0,00	0,00	0,00	0,00	0,00	0,00

Haushaltsplan 2024

Produktbeschreibung Produkt 205 Brandschutz

Gemeinde Bienenbüttel

Verantwortliche Organisationseinheit

Fachbereich 2

Verantwortliche Person(en)

Silke Rieth

Pflichtaufgaben

Ja

Rechtsbindungsgrad

Zugeordnete Kostenstellen		
	205-001	Brandschutz
	205-101	Ortswehr Bienenbüttel
	205-102	Ortswehr Bargdorf
	205-103	Ortswehr Beverbeck
	205-104	Ortswehr Edendorf
	205-105	Ortswehr Eitzen I
	205-106	Ortswehr Hohenbostel
	205-107	Ortswehr Hohnstorf
	205-108	Ortswehr Rieste
	205-109	Ortswehr Varendorf-Bornsen
	205-110	Ortswehr Wichmannsburg
	205-201	(Bienenbüttel) TLF 16/25 [UE-L 912]
	205-202	(Bienenbüttel) LF 8 [UE-V 278]
	205-203	(Bienenbüttel) GW-L2 [UE-GW 12]
	205-204	(Bienenbüttel) MTW [UE-FF 4]
	205-205	(Bienenbüttel) JF-MTW [UE-JF 22]
	205-206	(Bienenbüttel) Anhänger [UE-RP 80]
	205-207	(Bienenbüttel) Bootsanhänger [UE-A 328]
	205-208	(Bienenbüttel) Anhänger [UE-FF 14]
	205-209	(Bienenbüttel) Anhänger [UE-F 106]
	205-210	(Bienenbüttel) Anhänger [UE-H 52]
	205-220	(Bargdorf) TSF [UE-BA-112]
	205-221	(Beverbeck) TSF [UE-X 312]
	205-222	(Edendorf) TSF [UE-CA 598]
	205-223	(Edendorf) JF-MTW [UE-JF-43]
	205-224	(Edendorf) Anhänger [UE-AH 373]
	205-225	(Eitzen I) TSF [UE-L 806]
	205-226	(Hohenbostel) LF 8/6 [UE-A 756]
	205-227	(Hohenbostel) TLF 8W [UE-X 585]
	205-228	(Hohenbostel) JF-MTW [UE-JF 70]
	205-229	(Hohnstorf) TSF [UE-L 949]
	205-230	(Rieste) TSF [UE-FR 55]
	205-231	(Varendorf-Bornsen) TSF [UE-VA 5]
	205-232	(Varendorf-Bornsen) JF-MTW [UE-JF 20]
	205-233	(Wichmannsburg) TSF [UE-A 949]
	205-235	(Feuerwehrverband) Anhänger-Imbiss [UE-Q 662]
	205-240	(Bienenbüttel) ELF [UE-EL 1211]
	205-241	(Hohenbostel) JF-MTW [UE-HB 1939] alt (UE-JF 110)]
	205-242	(Edendorf) JF-MTW [UE-JF 120]
	205-243	(Varendorf-Bornsen) JF-MTW [UE-JF 130]
	205-244	(Edendorf) TSF-W (UE-FF 1883)
	205-245	(Hohenbostel) TLF 3000 (UE-HO 1939))
	205-246	(Hohenbostel) TLF 2000 [UE-LK 2112]
	205-247	(Bienenbüttel) HLF 20 [UE-HL 1248]

Haushaltsplan 2024

Teilergebnishaushalt Produkt 205 Brandschutz

Gemeinde Bienenbüttel

Teilhaushalt 02 FB2 Zentrale Verwaltung, Ordnungswesen, Soziales
 Produkt 205 Brandschutz

Nr.	Bezeichnung	Ergebnis 2022	Ansatz 2023	Ansatz 2024	Plan 2025	Plan 2026	Plan 2027
	Ordentliche Erträge						
31610001	Ertr.a.d.Auflösung v.SOPO a.Invest.Zuweis.-u.Zusch	0,00	-13.000,00	-13.000,00	-13.000,00	-13.000,00	-13.000,00
33210001	Benutzungsgebühren und ähnliche Entgelte	-2.499,18	-10.000,00	-10.000,00	-10.000,00	-10.000,00	-10.000,00
34210001	Erträge aus Verkauf	-330,00	0,00	0,00	0,00	0,00	0,00
34610001	Sonstige privatrechtliche Leistungsentgelte	-240,00	0,00	0,00	0,00	0,00	0,00
34610002	Schadenersätze	-204,79	0,00	0,00	0,00	0,00	0,00
34880001	Erstattungen von übrigen Bereichen	-500,00	0,00	0,00	0,00	0,00	0,00
SOE	Summe ordentliche Erträge	-4.103,97	-23.000,00	-23.000,00	-23.000,00	-23.000,00	-23.000,00
	Ordentliche Aufwendungen						
40999999	Personalaufwendungen	23.921,73	19.300,00	26.000,00	26.800,00	27.300,00	27.900,00
41410001	Beihilfen, Unterstützungsleist.f.Versorgungsempf.	0,00	0,00	100,00	100,00	100,00	100,00
42210001	Unterhaltung des beweglichen Vermögens	13.017,20	18.000,00	18.000,00	18.000,00	18.000,00	18.000,00
42220001	Erwerb geringwert.Vermögensgegenstände (ab 2021) (bis 1.000 €)	9.296,32	18.000,00	18.000,00	18.000,00	18.000,00	18.000,00
42510001	Haltung von Fahrzeugen (Kraftstoff)	9.636,06	8.500,00	9.500,00	9.500,00	9.500,00	9.500,00
42510002	Haltung von Fahrzeugen (Allgemein)	27.255,31	27.000,00	30.000,00	30.000,00	30.000,00	30.000,00
42610001	Aus- und Fortbildung	10.501,90	14.100,00	14.100,00	14.100,00	14.100,00	14.100,00
42610002	Dienst- und Schutzkleidung	22.943,66	16.000,00	23.000,00	23.000,00	23.000,00	23.000,00
42610003	Ausbildung Feuerwehrführerschein	6.214,27	3.000,00	6.000,00	6.000,00	6.000,00	6.000,00
42710001	Jubiläen, Ehrungen und Empfänge	426,35	1.000,00	2.100,00	2.100,00	2.100,00	2.100,00
42810004	Verbrauch von Vorräten	1.821,17	2.000,00	2.000,00	2.000,00	2.000,00	2.000,00
42910001	Aufwendungen für sonstige Dienstleistungen	0,00	0,00	7.000,00	0,00	0,00	7.000,00
43180001	Zuschüsse an übrige Bereiche	9.102,00	8.500,00	8.500,00	8.500,00	8.500,00	8.500,00
44210001	Aufwend.f.ehrenamtl.u.sonst.Tätigkeit	32.107,80	32.900,00	32.900,00	32.900,00	32.900,00	32.900,00
44210002	Lohnkostenersatz Feuerwehrreinsätze	159,34	1.000,00	1.000,00	1.000,00	1.000,00	1.000,00
44310001	Bürobedarf	116,79	500,00	500,00	500,00	500,00	500,00
44310002	Bücher und Zeitschriften	148,95	400,00	400,00	400,00	400,00	400,00
44310003	Post- und Fernmeldegebühren	1.251,30	1.700,00	1.700,00	1.700,00	1.700,00	1.700,00
47199998	Abschreibungen auf Anlagevermögen	0,00	49.000,00	49.000,00	49.000,00	49.000,00	49.000,00
SOA	Summe ordentliche Aufwendungen	167.920,15	220.900,00	249.800,00	243.600,00	244.100,00	251.700,00
OE	ordentliches Ergebnis	163.816,18	197.900,00	226.800,00	220.600,00	221.100,00	228.700,00
	Außerordentliche Erträge und Aufwendungen						
JA	Jahresergebnis	163.816,18	197.900,00	226.800,00	220.600,00	221.100,00	228.700,00
ILV	Interne Leistungsverrechnung						
GES	Ergebnis einschl.int.Leistungsbeziehung	163.816,18	197.900,00	226.800,00	220.600,00	221.100,00	228.700,00

Haushaltsplan 2024

Teilfinanzhaushalt Produkt 205 Brandschutz

Gemeinde Bienenbüttel

Teilhaushalt 02 FB2 Zentrale Verwaltung, Ordnungswesen, Soziales
Produkt 205 Brandschutz

Nr.	Bezeichnung	Ergebnis 2022	Ansatz 2023	Ansatz 2024	Plan 2025	Plan 2026	Plan 2027
	Einzahlungen	0,00	0,00	0,00	0,00	0,00	0,00
63210001	Benutzungsgebühren und ähnliche Entgelte	2.521,18	10.000,00	10.000,00	10.000,00	10.000,00	10.000,00
64210001	Einzahlungen aus Verkauf	660,00	0,00	0,00	0,00	0,00	0,00
64610001	Sonstige privatrechtliche Leistungsentgelte	444,79	0,00	0,00	0,00	0,00	0,00
64880001	Erstattungen von übrigen Bereichen	500,00	0,00	0,00	0,00	0,00	0,00
68120001	Investitionszuweisungen v.Gemeinden u.Gemeindeverb	175.593,74	75.000,00	140.000,00	0,00	0,00	0,00
SE	Summe	179.719,71	85.000,00	150.000,00	10.000,00	10.000,00	10.000,00
	Auszahlungen						
70999999	Auszahlung für aktives Personal	-23.921,73	-19.300,00	-26.000,00	-26.800,00	-27.300,00	-27.900,00
71410001	Beihilfen, Unterstützungsleist.für Versorgungsempf.	0,00	0,00	-100,00	-100,00	-100,00	-100,00
72210001	Unterhaltung des beweglichen Vermögens	-14.242,19	-18.000,00	-18.000,00	-18.000,00	-18.000,00	-18.000,00
72220001	Erwerb geringw. Vermögensgegenstände (ab 2021 bis 1.000 €)	-9.296,32	-18.000,00	-18.000,00	-18.000,00	-18.000,00	-18.000,00
72510001	Haltung von Fahrzeugen	-37.256,90	-35.500,00	-39.500,00	-39.500,00	-39.500,00	-39.500,00
72610001	Besondere Auszahlungen für Beschäftigte	-39.030,09	-33.100,00	-43.100,00	-43.100,00	-43.100,00	-43.100,00
72710001	Besondere Verwaltungs- und Betriebsauszahlungen	-1.164,15	-1.000,00	-2.100,00	-2.100,00	-2.100,00	-2.100,00
72810001	Erwerb von Vorräten	-1.821,17	-2.000,00	-2.000,00	-2.000,00	-2.000,00	-2.000,00
72910001	Auszahlungen für sonstige Dienstleistungen	0,00	0,00	-7.000,00	0,00	0,00	-7.000,00
73180001	Zuschüsse an übrige Bereiche	-9.124,00	-8.500,00	-8.500,00	-8.500,00	-8.500,00	-8.500,00
74210001	Auszahlungen für ehrenamtliche und sonst.Tätigkeit	-31.969,20	-33.900,00	-33.900,00	-33.900,00	-33.900,00	-33.900,00
74310001	Geschäftsauszahlungen	-1.573,79	-2.600,00	-2.600,00	-2.600,00	-2.600,00	-2.600,00
78210001	Auszahl.für den Erwerb von Grundstück.u.Gebäuden	-136.908,30	0,00	0,00	0,00	0,00	0,00
78311001	Auszahlungen für den Erwerb von VG > 1000 EUR	-13.455,97	-50.100,00	-4.500,00	-100.000,00	-125.000,00	-100.000,00
SA	Summe	-319.763,81	-222.000,00	-205.300,00	-294.600,00	-320.100,00	-302.700,00

Haushaltsplan 2024

Produktbeschreibung Produkt 206 Standesamt		
Gemeinde Bienenbüttel		
Verantwortliche Organisationseinheit		Verantwortliche Person(en)
Fachbereich 2		Silke Rieth
Pflichtaufgaben	Ja	
Rechtsbindungsgrad		
Zugeordnete Kostenstellen	206-001	Standesamt

Haushaltsplan 2024

Teilergebnishaushalt Produkt 206 Standesamt

Gemeinde Bienenbüttel

Teilhaushalt 02 FB2 Zentrale Verwaltung, Ordnungswesen, Soziales
Produkt 206 Standesamt

Nr.	Bezeichnung	Ergebnis 2022	Ansatz 2023	Ansatz 2024	Plan 2025	Plan 2026	Plan 2027
	Ordentliche Erträge						
33110001	Verwaltungsgebühren	-13.435,95	-7.000,00	-7.500,00	-7.500,00	-7.500,00	-7.500,00
33110002	Verw.-Geb.Verkaufserlöse Stammbücher)	-480,00	-300,00	-300,00	-400,00	-400,00	-400,00
SOE	Summe ordentliche Erträge	-13.915,95	-7.300,00	-7.800,00	-7.900,00	-7.900,00	-7.900,00
	Ordentliche Aufwendungen						
40999999	Personalaufwendungen	55.268,50	70.700,00	82.600,00	85.500,00	87.200,00	88.900,00
41410001	Beihilfen, Unterstützungsleist.f.Versorgungsempf.	0,00	0,00	100,00	100,00	100,00	100,00
42810001	Familienstammbücher	369,55	400,00	300,00	400,00	400,00	400,00
42910001	Aufwendungen für sonstige Dienstleistungen	0,00	300,00	300,00	300,00	300,00	300,00
44290001	Mitgliedsbeiträge an Verbände, Vereine und dgl.	150,00	200,00	200,00	200,00	200,00	200,00
44310001	Bürobedarf	405,97	400,00	500,00	500,00	500,00	500,00
47211112	Pauschalwertberichtigung	1,00	0,00	0,00	0,00	0,00	0,00
SOA	Summe ordentliche Aufwendungen	56.195,02	72.000,00	84.000,00	87.000,00	88.700,00	90.400,00
OE	ordentliches Ergebnis	42.279,07	64.700,00	76.200,00	79.100,00	80.800,00	82.500,00
	Außerordentliche Erträge und Aufwendungen						
JA	Jahresergebnis	42.279,07	64.700,00	76.200,00	79.100,00	80.800,00	82.500,00
ILV	Interne Leistungsverrechnung						
GES	Ergebnis einschl.int.Leistungsbeziehung	42.279,07	64.700,00	76.200,00	79.100,00	80.800,00	82.500,00

Haushaltsplan 2024**Teilfinanzhaushalt Produkt 206 Standesamt**

Gemeinde Bienenbüttel

Teilhaushalt 02 FB2 Zentrale Verwaltung, Ordnungswesen, Soziales
Produkt 206 Standesamt

Nr.	Bezeichnung	Ergebnis 2022	Ansatz 2023	Ansatz 2024	Plan 2025	Plan 2026	Plan 2027
	Einzahlungen	0,00	0,00	0,00	0,00	0,00	0,00
63110001	Verwaltungsgebühren	14.072,85	7.300,00	7.800,00	7.900,00	7.900,00	7.900,00
SE	Summe	14.072,85	7.300,00	7.800,00	7.900,00	7.900,00	7.900,00
	Auszahlungen						
70999999	Auszahlung für aktives Personal	-79.394,30	-70.700,00	-82.600,00	-85.500,00	-87.200,00	-88.900,00
71410001	Beihilfen, Unterstützungsleist.für Versorgungsempf.	0,00	0,00	-100,00	-100,00	-100,00	-100,00
72810001	Erwerb von Vorräten	-812,53	-400,00	-300,00	-400,00	-400,00	-400,00
72910001	Auszahlungen für sonstige Dienstleistungen	0,00	-300,00	-300,00	-300,00	-300,00	-300,00
74290001	Sonst.Auszahl.f.d.Inanspruchn.von Recht.u.Dienst.	-150,00	-200,00	-200,00	-200,00	-200,00	-200,00
74310001	Geschäftsauszahlungen	-405,97	-400,00	-500,00	-500,00	-500,00	-500,00
SA	Summe	-80.762,80	-72.000,00	-84.000,00	-87.000,00	-88.700,00	-90.400,00

Haushaltsplan 2024**Produktbeschreibung Produkt 207 Grundschule und Schülerbeförderung**

Gemeinde Bienenbüttel

Verantwortliche Organisationseinheit

Fachbereich 2

Verantwortliche Person(en)

Werchan, Charlotte

Pflichtaufgaben

Ja

Rechtsbindungsgrad**Zugeordnete Kostenstellen**

207-001

Grundschule Bienenbüttel

207-002

Schülerbeförderung

207-003

Kreisschulbaukasse

207-004

Sonstige schulische Aufgaben

207-005

Mensa Grundschule Bienenbüttel

Haushaltsplan 2024

Teilergebnishaushalt Produkt 207 Grundschule und Schülerbeförderung

Gemeinde Bienenbüttel

Teilhaushalt 02 FB2 Zentrale Verwaltung, Ordnungswesen, Soziales
Produkt 207 Grundschule und Schülerbeförderung

Nr.	Bezeichnung	Ergebnis 2022	Ansatz 2023	Ansatz 2024	Plan 2025	Plan 2026	Plan 2027
	Ordentliche Erträge						
31410001	Zuweisungen für laufende Zwecke vom Land	-44.510,96	-12.800,00	-16.200,00	-16.200,00	-16.200,00	-12.400,00
34610001	Sonstige privatrechtliche Leistungsentgelte	-31.551,24	-31.400,00	-41.400,00	-41.400,00	-41.400,00	-4.000,00
35710001	Erträge aus der Auflösung von sonstigen SOPO	0,00	-400,00	-400,00	-400,00	0,00	0,00
SOE	Summe ordentliche Erträge	-76.062,20	-44.600,00	-58.000,00	-58.000,00	-57.600,00	-16.400,00
	Ordentliche Aufwendungen						
40999999	Personalaufwendungen	47.836,54	43.300,00	40.000,00	41.400,00	42.200,00	43.100,00
41410001	Beihilfen, Unterstützungsleist.f.Versorgungsempf.	0,00	0,00	100,00	100,00	100,00	100,00
42210001	Unterhaltung des beweglichen Vermögens	1.295,83	4.500,00	4.500,00	4.500,00	4.500,00	500,00
42220001	Erwerb geringwert.Vermögensgegenstände (ab 2021) (bis 1.000 €)	1.302,65	5.300,00	5.300,00	5.300,00	5.300,00	500,00
42320001	Leasing	2.290,21	3.300,00	3.300,00	3.300,00	3.300,00	0,00
42410006	Bewirtschaftungskosten (Allgemein)	1.223,44	1.000,00	1.500,00	1.500,00	1.500,00	1.500,00
42610002	Dienst- und Schutzkleidung	0,00	100,00	100,00	100,00	100,00	100,00
42710007	Lehr- und Unterrichtsmaterial	8.365,31	10.000,00	10.000,00	10.000,00	10.000,00	0,00
42710008	Systembetreuung Schule	3.752,55	5.700,00	5.700,00	5.700,00	5.700,00	700,00
42910001	Aufwendungen für sonstige Dienstleistungen	30.739,80	30.000,00	40.000,00	40.000,00	40.000,00	40.000,00
43180001	Zuschüsse an übrige Bereiche	0,00	500,00	0,00	0,00	0,00	0,00
44310001	Bürobedarf	2.920,57	4.100,00	4.100,00	4.100,00	4.100,00	100,00
44310002	Bücher und Zeitschriften	719,99	800,00	800,00	800,00	800,00	0,00
44310003	Post- und Fernmeldegebühren	2.268,67	1.600,00	1.600,00	1.600,00	1.600,00	0,00
44410001	Versicherungen, Umlagen, Ausgleichsabgabe	14.100,00	15.000,00	22.000,00	22.000,00	22.000,00	22.000,00
47199998	Abschreibungen auf Anlagevermögen	0,00	7.200,00	7.200,00	7.200,00	7.200,00	7.200,00
SOA	Summe ordentliche Aufwendungen	116.815,56	132.400,00	146.200,00	147.600,00	148.400,00	115.800,00
OE	ordentliches Ergebnis	40.753,36	87.800,00	88.200,00	89.600,00	90.800,00	99.400,00
	Außerordentliche Erträge und Aufwendungen						
JA	Jahresergebnis	40.753,36	87.800,00	88.200,00	89.600,00	90.800,00	99.400,00
ILV	Interne Leistungsverrechnung						
GES	Ergebnis einschl.int.Leistungsbeziehung	40.753,36	87.800,00	88.200,00	89.600,00	90.800,00	99.400,00

Erläuterungen

Kst: 207-005 Erläuterung zu 34610001

neuer Caterer ab 01.0.1.2024 höhere Essenpreise

Kst: 207-005 Erläuterung zu 42910001

neuer Caterer ab 01.01.2024 höherer Essenpreis

Kst: 207-004 Erläuterung zu 44410001

Schülerunfallversicherung Berechnung: Anzahl Schüler (Stichtag 22.09.des Jahres) x Beitragssatz
 2022= 235 X 60 € = 14.100
 2023= 278 x 73,40 € = 20.405,40 €

Haushaltsplan 2024

Teilfinanzhaushalt Produkt 207 Grundschule und Schülerbeförderung

Gemeinde Bienenbüttel

Teilhaushalt 02 FB2 Zentrale Verwaltung, Ordnungswesen, Soziales
Produkt 207 Grundschule und Schülerbeförderung

Nr.	Bezeichnung	Ergebnis 2022	Ansatz 2023	Ansatz 2024	Plan 2025	Plan 2026	Plan 2027
	Einzahlungen	0,00	0,00	0,00	0,00	0,00	0,00
61410001	Zuweisungen für laufende Zwecke vom Land	55.814,00	12.800,00	16.200,00	16.200,00	16.200,00	12.400,00
64610001	Sonstige privatrechtliche Leistungsentgelte	31.451,24	31.400,00	41.400,00	41.400,00	41.400,00	4.000,00
68110001	Investitionszuweisungen von Land	68.823,65	0,00	0,00	0,00	0,00	0,00
SE	Summe	156.088,89	44.200,00	57.600,00	57.600,00	57.600,00	16.400,00
	Auszahlungen						
70999999	Auszahlung für aktives Personal	-47.836,54	-43.300,00	-40.000,00	-41.400,00	-42.200,00	-43.100,00
71410001	Beihilfen, Unterstützungsleist. für Versorgungsempf.	0,00	0,00	-100,00	-100,00	-100,00	-100,00
72210001	Unterhaltung des beweglichen Vermögens	-4.155,24	-4.500,00	-4.500,00	-4.500,00	-4.500,00	-500,00
72220001	Erwerb geringw. Vermögensgegenstände (ab 2021 bis 1.000 €)	-1.302,65	-5.300,00	-5.300,00	-5.300,00	-5.300,00	-500,00
72310001	Mieten und Pachten	-2.295,16	-3.300,00	-3.300,00	-3.300,00	-3.300,00	0,00
72410001	Bewirtschaftung der Grundstücke und baulichen Anl.	-1.219,83	-1.000,00	-1.500,00	-1.500,00	-1.500,00	-1.500,00
72610001	Besondere Auszahlungen für Beschäftigte	0,00	-100,00	-100,00	-100,00	-100,00	-100,00
72710001	Besondere Verwaltungs- und Betriebsauszahlungen	-9.904,05	-15.700,00	-15.700,00	-15.700,00	-15.700,00	-700,00
72910001	Auszahlungen für sonstige Dienstleistungen	-30.739,80	-30.000,00	-40.000,00	-40.000,00	-40.000,00	-40.000,00
73180001	Zuschüsse an übrige Bereiche	0,00	-500,00	0,00	0,00	0,00	0,00
74310001	Geschäftsauszahlungen	-5.996,49	-6.500,00	-6.500,00	-6.500,00	-6.500,00	-100,00
74410001	Steuern, Versicherungen, Schadensfälle	-14.100,00	-15.000,00	-22.000,00	-22.000,00	-22.000,00	-22.000,00
78210001	Auszahl. für den Erwerb von Grundstück.u. Gebäuden	-1.318,67	0,00	0,00	0,00	0,00	0,00
78311001	Auszahlungen für den Erwerb von VG > 1000 EUR	-5.567,80	-7.200,00	-6.200,00	0,00	0,00	0,00
SA	Summe	-124.436,23	-132.400,00	-145.200,00	-140.400,00	-141.200,00	-108.600,00

Haushaltsplan 2024

Teilergebnishaushalt Kostenstelle 207-001 Grundschule Bienenbüttel

Gemeinde Bienenbüttel

Teilhaushalt 02 FB2 Zentrale Verwaltung, Ordnungswesen, Soziales
Produkt 207 Grundschule und Schülerbeförderung
Kostenstelle 207-001 Grundschule Bienenbüttel

Nr.	Bezeichnung	Ergebnis 2022	Ansatz 2023	Ansatz 2024	Plan 2025	Plan 2026	Plan 2027
	Ordentliche Erträge						
31410001	Zuweisungen für laufende Zwecke vom Land	-35.130,96	-3.800,00	-3.800,00	-3.800,00	-3.800,00	0,00
34610001	Sonstige privatrechtliche Leistungsentgelte	-1.497,00	-1.400,00	-1.400,00	-1.400,00	-1.400,00	0,00
35710001	Erträge aus der Auflösung von sonstigen SOPO	0,00	-400,00	-400,00	-400,00	0,00	0,00
SOE	Summe ordentliche Erträge	-36.627,96	-5.600,00	-5.600,00	-5.600,00	-5.200,00	0,00
	Ordentliche Aufwendungen						
40999999	Personalaufwendungen	47.836,54	43.300,00	40.000,00	41.400,00	42.200,00	43.100,00
41410001	Beihilfen, Unterstützungsleist.f.Versorgungsempf.	0,00	0,00	100,00	100,00	100,00	100,00
42210001	Unterhaltung des beweglichen Vermögens	403,91	4.000,00	4.000,00	4.000,00	4.000,00	0,00
42220001	Erwerb geringwert.Vermögensgegenstände (ab 2021) (bis 1.000 €)	1.302,65	4.800,00	4.800,00	4.800,00	4.800,00	0,00
42320001	Leasing	2.290,21	3.300,00	3.300,00	3.300,00	3.300,00	0,00
42710007	Lehr- und Unterrichtsmaterial	8.365,31	10.000,00	10.000,00	10.000,00	10.000,00	0,00
42710008	Systembetreuung Schule	3.109,95	5.000,00	5.000,00	5.000,00	5.000,00	0,00
42910001	Aufwendungen für sonstige Dienstleistungen	70,00	0,00	0,00	0,00	0,00	0,00
43180001	Zuschüsse an übrige Bereiche	0,00	500,00	0,00	0,00	0,00	0,00
44310001	Bürobedarf	2.920,57	4.000,00	4.000,00	4.000,00	4.000,00	0,00
44310002	Bücher und Zeitschriften	719,99	800,00	800,00	800,00	800,00	0,00
44310003	Post- und Fernmeldegebühren	2.268,67	1.600,00	1.600,00	1.600,00	1.600,00	0,00
47199998	Abschreibungen auf Anlagevermögen	0,00	7.200,00	7.200,00	7.200,00	7.200,00	7.200,00
SOA	Summe ordentliche Aufwendungen	69.287,80	84.500,00	80.800,00	82.200,00	83.000,00	50.400,00
OE	ordentliches Ergebnis	32.659,84	78.900,00	75.200,00	76.600,00	77.800,00	50.400,00
	Außerordentliche Erträge und Aufwendungen						
JA	Jahresergebnis	32.659,84	78.900,00	75.200,00	76.600,00	77.800,00	50.400,00
ILV	Interne Leistungsverrechnung						
GES	Ergebnis einschl.int.Leistungsbeziehung	32.659,84	78.900,00	75.200,00	76.600,00	77.800,00	50.400,00

Haushaltsplan 2024

Teilfinanzhaushalt Kostenstelle 207-001 Grundschule Bienenbüttel

Gemeinde Bienenbüttel

Teilhaushalt	02	FB2 Zentrale Verwaltung, Ordnungswesen, Soziales
Produkt	207	Grundschule und Schülerbeförderung
Kostenstelle	207-001	Grundschule Bienenbüttel

Nr.	Bezeichnung	Ergebnis 2022	Ansatz 2023	Ansatz 2024	Plan 2025	Plan 2026	Plan 2027
	Einzahlungen	0,00	0,00	0,00	0,00	0,00	0,00
61410001	Zuweisungen für laufende Zwecke vom Land	46.434,00	3.800,00	3.800,00	3.800,00	3.800,00	0,00
64610001	Sonstige privatrechtliche Leistungsentgelte	1.497,00	1.400,00	1.400,00	1.400,00	1.400,00	0,00
68110001	Investitionszuweisungen von Land	68.823,65	0,00	0,00	0,00	0,00	0,00
SE	Summe	116.754,65	5.200,00	5.200,00	5.200,00	5.200,00	0,00
	Auszahlungen						
70999999	Auszahlung für aktives Personal	-47.836,54	-43.300,00	-40.000,00	-41.400,00	-42.200,00	-43.100,00
71410001	Beihilfen, Unterstützungsleist. für Versorgungsempf.	0,00	0,00	-100,00	-100,00	-100,00	-100,00
72210001	Unterhaltung des beweglichen Vermögens	-3.263,32	-4.000,00	-4.000,00	-4.000,00	-4.000,00	0,00
72220001	Erwerb geringw. Vermögensgegenstände (ab 2021 bis 1.000 €)	-1.302,65	-4.800,00	-4.800,00	-4.800,00	-4.800,00	0,00
72310001	Mieten und Pachten	-2.295,16	-3.300,00	-3.300,00	-3.300,00	-3.300,00	0,00
72710001	Besondere Verwaltungs- und Betriebsauszahlungen	-9.261,45	-15.000,00	-15.000,00	-15.000,00	-15.000,00	0,00
72910001	Auszahlungen für sonstige Dienstleistungen	-70,00	0,00	0,00	0,00	0,00	0,00
73180001	Zuschüsse an übrige Bereiche	0,00	-500,00	0,00	0,00	0,00	0,00
74310001	Geschäftsauszahlungen	-5.996,49	-6.400,00	-6.400,00	-6.400,00	-6.400,00	0,00
78210001	Auszahl. für den Erwerb von Grundstück.u. Gebäuden	-1.318,67	0,00	0,00	0,00	0,00	0,00
78311001	Auszahlungen für den Erwerb von VG > 1000 EUR	-5.567,80	-7.200,00	-6.200,00	0,00	0,00	0,00
SA	Summe	-76.912,08	-84.500,00	-79.800,00	-75.000,00	-75.800,00	-43.200,00

Haushaltsplan 2024

Produktbeschreibung Produkt 208 Kinder, Jugend und Soziales

Gemeinde Bienenbüttel

Verantwortliche Organisationseinheit

Fachbereich 2

Verantwortliche Person(en)

Werchan, Charlotte

Pflichtaufgaben

Ja

Rechtsbindungsgrad

Zugeordnete Kostenstellen		
	208-001	Kinder, Jugend, Senioren und Soziales
	208-002	Wirtschaftliche Jugendhilfe
	208-003	Tageseinrichtungen für Kinder
	208-004	Einrichtungen der Jugendarbeit
	208-005	Schulkinderferienbetreuung
	208-101	Kirchen KiGa
	208-102	DRK KiGa
	208-103	Wald KiGa
	208-104	Kinderhof Steddorf

Haushaltsplan 2024

Teilergebnishaushalt Produkt 208 Kinder, Jugend und Soziales

Gemeinde Bienenbüttel

Teilhaushalt 02 FB2 Zentrale Verwaltung, Ordnungswesen, Soziales
Produkt 208 Kinder, Jugend und Soziales

Nr.	Bezeichnung	Ergebnis 2022	Ansatz 2023	Ansatz 2024	Plan 2025	Plan 2026	Plan 2027
	Ordentliche Erträge						
31410001	Zuweisungen für laufende Zwecke vom Land	-37.110,30	0,00	0,00	0,00	0,00	0,00
31420001	Zuweisungen für laufende Zwecke vom Landkreis	-400.994,72	-367.000,00	-995.000,00	-995.000,00	-995.000,00	-995.000,00
34610001	Sonstige privatrechtliche Leistungsentgelte	-3.300,00	-3.000,00	-3.300,00	-3.300,00	-3.300,00	-3.300,00
SOE	Summe ordentliche Erträge	-441.405,02	-370.000,00	-998.300,00	-998.300,00	-998.300,00	-998.300,00
	Ordentliche Aufwendungen						
40999999	Personalaufwendungen	41.472,27	36.000,00	20.200,00	21.000,00	21.500,00	21.900,00
41410001	Beihilfen, Unterstützungsleist.f.Versorgungsempf.	0,00	0,00	200,00	200,00	200,00	200,00
42310001	Mieten und Pachten	2.400,00	0,00	0,00	0,00	0,00	0,00
42710006	Veranstaltungen	509,54	1.000,00	1.000,00	1.000,00	1.000,00	1.000,00
42910001	Aufwendungen für sonstige Dienstleistungen	0,00	1.000,00	300,00	300,00	300,00	300,00
43180001	Zuschüsse an übrige Bereiche	1.654.124,55	1.973.200,00	1.993.500,00	2.091.000,00	2.132.000,00	2.198.800,00
43320001	Soziale Leistungen an nat. Pers. in Einrichtungen	6.048,32	10.000,00	8.000,00	8.000,00	8.000,00	8.000,00
44310006	Sachverständigen-, Gerichts- u. ähnl. Aufwendg.	0,00	10.000,00	30.000,00	0,00	0,00	0,00
47199998	Abschreibungen auf Anlagevermögen	0,00	2.400,00	2.400,00	2.400,00	2.400,00	2.400,00
SOA	Summe ordentliche Aufwendungen	1.704.554,68	2.033.600,00	2.055.600,00	2.123.900,00	2.165.400,00	2.232.600,00
OE	ordentliches Ergebnis	1.263.149,66	1.663.600,00	1.057.300,00	1.125.600,00	1.167.100,00	1.234.300,00
	Außerordentliche Erträge und Aufwendungen						
JA	Jahresergebnis	1.263.149,66	1.663.600,00	1.057.300,00	1.125.600,00	1.167.100,00	1.234.300,00
ILV	Interne Leistungsverrechnung						
GES	Ergebnis einschl.int.LLeistungsbeziehung	1.263.149,66	1.663.600,00	1.057.300,00	1.125.600,00	1.167.100,00	1.234.300,00

Erläuterungen

Kst: 208-003 Erläuterung zu 31420001

Zuwendung richtet sich nach Betreuungsjahresstunden (neue Vereinbarung mit dem LK)

Kst: 208-003 Erläuterung zu 43180001

Zuschuss für Tagesmütter 5.000 €

Kst: 208-001 Erläuterung zu 43180001

Einbeziehung von jugendlichen bei betroffenen Projekten (2.500 €)
 "freie" Jugendarbeit (1.000 €)
 Seniorenbeirat (800 €)
 Zuschüsse an übrige hier: DRK, FF-Senioren und SoVD jeweils (250 €)

Kst: 208-101 Erläuterung zu 43180001

Zuschuss 521.600 € folge Jahre mit + 2% angenommen

Kst: 208-102 Erläuterung zu 43180001

Ansatz 913.200 € **hiervon 20.800 € mit ---SPERRVERMERK---**
 folge Jahre mit + 2%

Kst: 208-103 Erläuterung zu 43180001

Haushaltsplan 2024**Teilergebnishaushalt Produkt 208 Kinder, Jugend und Soziales**

Gemeinde Bienenbüttel

Ansatz 86.400 € folge Jahre mit + 2%

Kst: 208-104 Erläuterung zu 43180001Ansatz 437.200 € **hiervon 40.200 € ---SPERRVERMERK---****Kst: 208-004 Erläuterung zu 43180001**

Zusätzliche Stunden für Gemeindejugendpfleger

Kst: 208-001 Erläuterung zu 44310006

Wirtschaftlichkeitsprüfung Kindertagesstätten (wurde in 2021/2022/2023 nicht durchgeführt deshalb Ansatz in 2024)

Haushaltsplan 2024

Teilfinanzhaushalt Produkt 208 Kinder, Jugend und Soziales

Gemeinde Bienenbüttel

Teilhaushalt 02 FB2 Zentrale Verwaltung, Ordnungswesen, Soziales
Produkt 208 Kinder, Jugend und Soziales

Nr.	Bezeichnung	Ergebnis 2022	Ansatz 2023	Ansatz 2024	Plan 2025	Plan 2026	Plan 2027
	Einzahlungen	0,00	0,00	0,00	0,00	0,00	0,00
61420001	Zuweis.für lfd.Zwecke v.Gemeinden u.Gemeindeverbä.	398.807,08	367.000,00	995.000,00	995.000,00	995.000,00	995.000,00
64610001	Sonstige privatrechtliche Leistungsentgelte	3.245,00	3.000,00	3.300,00	3.300,00	3.300,00	3.300,00
68110001	Investitionszuweisungen von Land	22.761,15	0,00	0,00	0,00	0,00	0,00
SE	Summe	424.813,23	370.000,00	998.300,00	998.300,00	998.300,00	998.300,00
	Auszahlungen						
70999999	Auszahlung für aktives Personal	-41.472,27	-36.000,00	-20.200,00	-21.000,00	-21.500,00	-21.900,00
71410001	Beihilfen,Unterstützungsleist.für Versorgungsempf.	0,00	0,00	-200,00	-200,00	-200,00	-200,00
72710001	Besondere Verwaltungs- und Betriebsauszahlungen	-509,54	-1.000,00	-1.000,00	-1.000,00	-1.000,00	-1.000,00
72910001	Auszahlungen für sonstige Dienstleistungen	0,00	-1.000,00	-300,00	-300,00	-300,00	-300,00
73180001	Zuschüsse an übrige Bereiche	-1.575.850,44	-1.973.200,00	-1.993.500,00	-2.091.000,00	-2.132.000,00	-2.198.800,00
73320001	Soz.Leistungen an natürliche Personen in Einricht.	-7.774,10	-10.000,00	-8.000,00	-8.000,00	-8.000,00	-8.000,00
74310001	Geschäftsauszahlungen	0,00	-10.000,00	-30.000,00	0,00	0,00	0,00
78120001	Zuweisungen an Gemeinden und Gemeindeverbände	-22.761,15	-18.100,00	0,00	0,00	0,00	0,00
78180001	Zuweisungen an übrige Bereiche	-1.500,00	0,00	0,00	0,00	0,00	0,00
SA	Summe	-1.649.867,50	-2.049.300,00	-2.053.200,00	-2.121.500,00	-2.163.000,00	-2.230.200,00

Haushaltsplan 2024

Produktbeschreibung Produkt 209 Kultur		
Gemeinde Bienenbüttel		
Verantwortliche Organisationseinheit		Verantwortliche Person(en)
Fachbereich 2		Silke Rieth
Pflichtaufgaben	Nein	
Freiwillige Aufgaben	Ja	
Zugeordnete Kostenstellen	209-001	Heimat-, Musik- und sonstige Kulturpflege
	209-002	Gemeindearchiv

Haushaltsplan 2024**Teilergebnishaushalt Produkt 209 Kultur**

Gemeinde Bienenbüttel

Teilhaushalt 02 FB2 Zentrale Verwaltung, Ordnungswesen, Soziales
Produkt 209 Kultur

Nr.	Bezeichnung	Ergebnis 2022	Ansatz 2023	Ansatz 2024	Plan 2025	Plan 2026	Plan 2027
	Ordentliche Erträge						
34210001	Erträge aus Verkauf	-184,47	-200,00	-200,00	-200,00	-200,00	-200,00
SOE	Summe ordentliche Erträge	-184,47	-200,00	-200,00	-200,00	-200,00	-200,00
	Ordentliche Aufwendungen						
42910001	Aufwendungen für sonstige Dienstleistungen	0,00	0,00	4.600,00	0,00	0,00	0,00
43180001	Zuschüsse an übrige Bereiche	1.051,25	2.800,00	1.900,00	2.600,00	1.900,00	2.600,00
44310001	Bürobedarf	575,45	300,00	300,00	300,00	300,00	300,00
SOA	Summe ordentliche Aufwendungen	1.626,70	3.100,00	6.800,00	2.900,00	2.200,00	2.900,00
OE	ordentliches Ergebnis	1.442,23	2.900,00	6.600,00	2.700,00	2.000,00	2.700,00
	Außerordentliche Erträge und Aufwendungen						
JA	Jahresergebnis	1.442,23	2.900,00	6.600,00	2.700,00	2.000,00	2.700,00
ILV	Interne Leistungsverrechnung						
GES	Ergebnis einschl.int.LLeistungsbeziehung	1.442,23	2.900,00	6.600,00	2.700,00	2.000,00	2.700,00

Erläuterungen**Kst: 209-001 Erläuterung zu 42910001**

archäologische Grabungen in Wichmannsburg

Haushaltsplan 2024**Teilfinanzhaushalt Produkt 209 Kultur**

Gemeinde Bienenbüttel

Teilhaushalt 02 FB2 Zentrale Verwaltung, Ordnungswesen, Soziales
Produkt 209 Kultur

Nr.	Bezeichnung	Ergebnis 2022	Ansatz 2023	Ansatz 2024	Plan 2025	Plan 2026	Plan 2027
	Einzahlungen	0,00	0,00	0,00	0,00	0,00	0,00
64210001	Einzahlungen aus Verkauf	184,47	200,00	200,00	200,00	200,00	200,00
SE	Summe	184,47	200,00	200,00	200,00	200,00	200,00
	Auszahlungen						
72910001	Auszahlungen für sonstige Dienstleistungen	0,00	0,00	-4.600,00	0,00	0,00	0,00
73180001	Zuschüsse an übrige Bereiche	-917,58	-2.800,00	-1.900,00	-2.600,00	-1.900,00	-2.600,00
74310001	Geschäftsauszahlungen	-722,79	-300,00	-300,00	-300,00	-300,00	-300,00
SA	Summe	-1.640,37	-3.100,00	-6.800,00	-2.900,00	-2.200,00	-2.900,00

Haushaltsplan 2024**Produktbeschreibung Produkt 210 Sport**

Gemeinde Bienenbüttel

Verantwortliche Organisationseinheit		Verantwortliche Person(en)	
Fachbereich 2		Silke Rieth	
Pflichtaufgaben	Nein		
Freiwillige Aufgaben	Ja		
Zugeordnete Kostenstellen	210-001	Sportförderung	
	210-002	Sportbetrieb	
	210-003	Mehrzweckhalle Ilmenauhalle	
	210-004	Sportbetrieb Tennisclub	
	210-200	Fahrzeug Ford Transit [UE-BI 50]	

Haushaltsplan 2024**Teilergebnishaushalt Produkt 210 Sport**

Gemeinde Bienenbüttel

Teilhaushalt 02 FB2 Zentrale Verwaltung, Ordnungswesen, Soziales
Produkt 210 Sport

Nr.	Bezeichnung	Ergebnis 2022	Ansatz 2023	Ansatz 2024	Plan 2025	Plan 2026	Plan 2027
	Ordentliche Erträge						
SOE	Summe ordentliche Erträge	0,00	0,00	0,00	0,00	0,00	0,00
	Ordentliche Aufwendungen						
42410005	Bewirtschaftungskosten (Steuern/Versicherungen)	2.077,19	4.200,00	4.900,00	4.900,00	4.900,00	4.900,00
42510002	Haltung von Fahrzeugen (Allgemein)	973,60	1.100,00	1.100,00	1.100,00	1.100,00	1.100,00
43180001	Zuschüsse an übrige Bereiche	20.133,68	24.300,00	23.300,00	23.300,00	23.800,00	20.500,00
SOA	Summe ordentliche Aufwendungen	23.184,47	29.600,00	29.300,00	29.300,00	29.800,00	26.500,00
OE	ordentliches Ergebnis	23.184,47	29.600,00	29.300,00	29.300,00	29.800,00	26.500,00
	Außerordentliche Erträge und Aufwendungen						
JA	Jahresergebnis	23.184,47	29.600,00	29.300,00	29.300,00	29.800,00	26.500,00
ILV	Interne Leistungsverrechnung						
GES	Ergebnis einschl.int.LLeistungsbeziehung	23.184,47	29.600,00	29.300,00	29.300,00	29.800,00	26.500,00

Haushaltsplan 2024**Teilfinanzhaushalt Produkt 210 Sport**

Gemeinde Bienenbüttel

Teilhaushalt 02 FB2 Zentrale Verwaltung, Ordnungswesen, Soziales
Produkt 210 Sport

Nr.	Bezeichnung	Ergebnis 2022	Ansatz 2023	Ansatz 2024	Plan 2025	Plan 2026	Plan 2027
	Einzahlungen	0,00	0,00	0,00	0,00	0,00	0,00
SE	Summe	0,00	0,00	0,00	0,00	0,00	0,00
	Auszahlungen						
72410001	Bewirtschaftung der Grundstücke und baulichen Anl.	-4.154,32	-4.200,00	-4.900,00	-4.900,00	-4.900,00	-4.900,00
72510001	Haltung von Fahrzeugen	-973,60	-1.100,00	-1.100,00	-1.100,00	-1.100,00	-1.100,00
73180001	Zuschüsse an übrige Bereiche	-20.133,68	-24.300,00	-23.300,00	-23.300,00	-23.800,00	-20.500,00
SA	Summe	-25.261,60	-29.600,00	-29.300,00	-29.300,00	-29.800,00	-26.500,00

Haushaltsplan 2024

Produktbeschreibung Produkt 211 Waldbad			
Gemeinde Bienenbüttel			
Verantwortliche Organisationseinheit		Verantwortliche Person(en)	
Fachbereich 2		Holger Ratajczak	
Pflichtaufgaben	Nein		
Freiwillige Aufgaben	Ja		
Zugeordnete Kostenstellen	211-001	Waldbad Sachkosten	
	211-002	Waldbad Personalkosten	

Haushaltsplan 2024

Teilergebnishaushalt Produkt 211 Waldbad

Gemeinde Bienenbüttel

Teilhaushalt 02 FB2 Zentrale Verwaltung, Ordnungswesen, Soziales
Produkt 211 Waldbad

Nr.	Bezeichnung	Ergebnis 2022	Ansatz 2023	Ansatz 2024	Plan 2025	Plan 2026	Plan 2027
	Ordentliche Erträge						
31470001	Zuschüsse für lfd.Zwecke von privaten Unterne.	-500,00	0,00	0,00	0,00	0,00	0,00
33210001	Benutzungsgebühren und ähnliche Entgelte	-130.280,64	-150.000,00	-150.000,00	-150.000,00	-150.000,00	-150.000,00
34110001	Mieten und Pachten	-840,34	0,00	0,00	0,00	0,00	0,00
SOE	Summe ordentliche Erträge	-131.620,98	-150.000,00	-150.000,00	-150.000,00	-150.000,00	-150.000,00
	Ordentliche Aufwendungen						
40999999	Personalaufwendungen	136.836,42	139.200,00	140.800,00	145.800,00	148.600,00	151.500,00
41410001	Beihilfen, Unterstützungsleist.f.Versorgungsempf.	0,00	0,00	200,00	200,00	200,00	200,00
42220001	Erwerb geringwert.Vermögensgegenstände (ab 2021) (bis 1.000 €)	758,80	3.000,00	3.000,00	3.000,00	3.000,00	3.000,00
42610002	Dienst- und Schutzkleidung	74,90	400,00	400,00	400,00	400,00	400,00
42710006	Veranstaltungen	0,00	1.400,00	1.300,00	1.200,00	1.100,00	1.100,00
42910001	Aufwendungen für sonstige Dienstleistungen	2.225,00	2.000,00	1.800,00	1.600,00	1.400,00	1.400,00
44310001	Bürobedarf	774,98	700,00	700,00	700,00	700,00	700,00
44310003	Post- und Fernmeldegebühren	503,86	500,00	500,00	500,00	500,00	500,00
44310007	Aufwendungen Kontoführungsgebühren	386,89	0,00	0,00	0,00	0,00	0,00
47199998	Abschreibungen auf Anlagevermögen	0,00	800,00	800,00	800,00	800,00	800,00
SOA	Summe ordentliche Aufwendungen	141.560,85	148.000,00	149.500,00	154.200,00	156.700,00	159.600,00
OE	ordentliches Ergebnis	9.939,87	-2.000,00	-500,00	4.200,00	6.700,00	9.600,00
	Außerordentliche Erträge und Aufwendungen						
JA	Jahresergebnis	9.939,87	-2.000,00	-500,00	4.200,00	6.700,00	9.600,00
ILV	Interne Leistungsverrechnung						
GES	Ergebnis einschl.int.Leistungsbeziehung	9.939,87	-2.000,00	-500,00	4.200,00	6.700,00	9.600,00

Haushaltsplan 2024

Teilfinanzhaushalt Produkt 211 Waldbad

Gemeinde Bienenbüttel

Teilhaushalt 02 FB2 Zentrale Verwaltung, Ordnungswesen, Soziales
Produkt 211 Waldbad

Nr.	Bezeichnung	Ergebnis 2022	Ansatz 2023	Ansatz 2024	Plan 2025	Plan 2026	Plan 2027
	Einzahlungen	0,00	0,00	0,00	0,00	0,00	0,00
61470001	Zuschüs.für lfd.Zwecke von privaten Unternehmen	500,00	0,00	0,00	0,00	0,00	0,00
63210001	Benutzungsgebühren und ähnliche Entgelte	144.117,24	150.000,00	150.000,00	150.000,00	150.000,00	150.000,00
65220001	Einzahlungen aus erhaltener Umsatzsteuer	9.792,21	0,00	0,00	0,00	0,00	0,00
SE	Summe	154.409,45	150.000,00	150.000,00	150.000,00	150.000,00	150.000,00
	Auszahlungen						
70999999	Auszahlung für aktives Personal	-136.836,42	-139.200,00	-140.800,00	-145.800,00	-148.600,00	-151.500,00
71410001	Beihilfen,Unterstützungsleist.für Versorgungsempf.	0,00	0,00	-200,00	-200,00	-200,00	-200,00
72220001	Erwerb geringw. Vermögensgegenstände (ab 2021 bis 1.000 €)	-758,80	-3.000,00	-3.000,00	-3.000,00	-3.000,00	-3.000,00
72610001	Besondere Auszahlungen für Beschäftigte	-74,90	-400,00	-400,00	-400,00	-400,00	-400,00
72710001	Besondere Verwaltungs- und Betriebsauszahlungen	0,00	-1.400,00	-1.300,00	-1.200,00	-1.100,00	-1.100,00
72910001	Auszahlungen für sonstige Dienstleistungen	-2.225,00	-2.000,00	-1.800,00	-1.600,00	-1.400,00	-1.400,00
74310001	Geschäftsauszahlungen	-1.706,88	-1.200,00	-1.200,00	-1.200,00	-1.200,00	-1.200,00
74420001	Abzugsfähige Vorsteuer	-835,27	0,00	0,00	0,00	0,00	0,00
78311001	Auszahlungen für den Erwerb von VG > 1000 EUR	0,00	0,00	-16.000,00	0,00	0,00	0,00
SA	Summe	-142.437,27	-147.200,00	-164.700,00	-153.400,00	-155.900,00	-158.800,00

Haushaltsplan 2024

Produktbeschreibung Produkt 212 Tourismus		
Gemeinde Bienenbüttel		
Verantwortliche Organisationseinheit		Verantwortliche Person(en)
Fachbereich 2		Elke Doll
Pflichtaufgaben	Nein	
Freiwillige Aufgaben	Ja	
Zugeordnete Kostenstellen	212-001	Tourismus

Haushaltsplan 2024

Teilergebnishaushalt Produkt 212 Tourismus

Gemeinde Bienenbüttel

Teilhaushalt 02 FB2 Zentrale Verwaltung, Ordnungswesen, Soziales
Produkt 212 Tourismus

Nr.	Bezeichnung	Ergebnis 2022	Ansatz 2023	Ansatz 2024	Plan 2025	Plan 2026	Plan 2027
	Ordentliche Erträge						
34210001	Erträge aus Verkauf	-339,20	-100,00	-100,00	-100,00	-100,00	-100,00
SOE	Summe ordentliche Erträge	-339,20	-100,00	-100,00	-100,00	-100,00	-100,00
	Ordentliche Aufwendungen						
40999999	Personalaufwendungen	5.806,50	6.100,00	6.300,00	5.300,00	5.400,00	5.500,00
41410001	Beihilfen, Unterstützungsleist.f.Versorgungsempf.	0,00	0,00	100,00	100,00	100,00	100,00
42410005	Bewirtschaftungskosten (Steuern/Versicherungen)	0,00	0,00	300,00	300,00	300,00	300,00
42410006	Bewirtschaftungskosten (Allgemein)	0,00	0,00	200,00	500,00	500,00	500,00
44290001	Mitgliedsbeiträge an Verbände, Vereine und dgl.	15.000,00	15.000,00	15.000,00	15.000,00	15.000,00	15.000,00
SOA	Summe ordentliche Aufwendungen	20.806,50	21.100,00	21.900,00	21.200,00	21.300,00	21.400,00
OE	ordentliches Ergebnis	20.467,30	21.000,00	21.800,00	21.100,00	21.200,00	21.300,00
	Außerordentliche Erträge und Aufwendungen						
JA	Jahresergebnis	20.467,30	21.000,00	21.800,00	21.100,00	21.200,00	21.300,00
ILV	Interne Leistungsverrechnung						
GES	Ergebnis einschl.int.Leistungsbeziehung	20.467,30	21.000,00	21.800,00	21.100,00	21.200,00	21.300,00

Erläuterungen

Kst: 212-001 Erläuterung zu 42410005

Info-Terminal am Bahnhof

Kst: 212-001 Erläuterung zu 42410006

Info-Terminal am Bahnhof

Haushaltsplan 2024**Teilfinanzhaushalt Produkt 212 Tourismus**

Gemeinde Bienenbüttel

Teilhaushalt 02 FB2 Zentrale Verwaltung, Ordnungswesen, Soziales
Produkt 212 Tourismus

Nr.	Bezeichnung	Ergebnis 2022	Ansatz 2023	Ansatz 2024	Plan 2025	Plan 2026	Plan 2027
	Einzahlungen	0,00	0,00	0,00	0,00	0,00	0,00
64210001	Einzahlungen aus Verkauf	339,20	100,00	100,00	100,00	100,00	100,00
SE	Summe	339,20	100,00	100,00	100,00	100,00	100,00
	Auszahlungen						
70999999	Auszahlung für aktives Personal	-5.806,50	-6.100,00	-6.300,00	-5.300,00	-5.400,00	-5.500,00
71410001	Beihilfen, Unterstützungsleist. für Versorgungsempf.	0,00	0,00	-100,00	-100,00	-100,00	-100,00
72410001	Bewirtschaftung der Grundstücke und baulichen Anl.	0,00	0,00	-500,00	-800,00	-800,00	-800,00
72910001	Auszahlungen für sonstige Dienstleistungen	-2.047,13	0,00	0,00	0,00	0,00	0,00
74290001	Sonst. Auszahl. f. d. Inanspruchn. von Recht. u. Dienst.	-15.000,00	-15.000,00	-15.000,00	-15.000,00	-15.000,00	-15.000,00
78210001	Auszahl. für den Erwerb von Grundstück. u. Gebäuden	-29.932,01	0,00	0,00	0,00	0,00	0,00
SA	Summe	-52.785,64	-21.100,00	-21.900,00	-21.200,00	-21.300,00	-21.400,00

Haushaltsplan 2024

Produktbeschreibung Produkt 213 Gemeindebücherei		
Gemeinde Bienenbüttel		
Verantwortliche Organisationseinheit		Verantwortliche Person(en)
Fachbereich 2		Thomas Schmitter
Pflichtaufgaben	Nein	
Rechtsbindungsgrad	kann	
Zugeordnete Kostenstellen	213-001	Gemeindebücherei

Haushaltsplan 2024

Teilergebnishaushalt Produkt 213 Gemeindebücherei

Gemeinde Bienenbüttel

Teilhaushalt 02 FB2 Zentrale Verwaltung, Ordnungswesen, Soziales
Produkt 213 Gemeindebücherei

Nr.	Bezeichnung	Ergebnis 2022	Ansatz 2023	Ansatz 2024	Plan 2025	Plan 2026	Plan 2027
	Ordentliche Erträge						
34610001	Sonstige privatrechtliche Leistungsentgelte	-35,93	0,00	0,00	0,00	0,00	0,00
SOE	Summe ordentliche Erträge	-35,93	0,00	0,00	0,00	0,00	0,00
	Ordentliche Aufwendungen						
40999999	Personalaufwendungen	31.197,73	32.000,00	36.600,00	37.900,00	38.600,00	39.400,00
41410001	Beihilfen, Unterstützungsleist.f.Versorgungsempf.	0,00	0,00	100,00	100,00	100,00	100,00
42220001	Erwerb geringwert.Vermögensgegenstände (ab 2021) (bis 1.000 €)	0,00	200,00	200,00	200,00	200,00	200,00
42710004	Bücheranschaffungen Bücherei	4.932,24	6.000,00	6.000,00	6.000,00	6.000,00	6.000,00
42710005	Zeitschriften und sonstige Aufwendungen Bücherei	2.923,75	3.500,00	3.500,00	3.500,00	3.500,00	3.500,00
42710006	Veranstaltungen	0,00	2.000,00	1.000,00	1.000,00	1.000,00	1.000,00
42710014	Onleihe (ebooks)	2.971,64	2.700,00	2.700,00	2.700,00	2.700,00	2.700,00
42910001	Aufwendungen für sonstige Dienstleistungen	42,84	0,00	0,00	0,00	0,00	0,00
44290001	Mitgliedsbeiträge an Verbände, Vereine und dgl.	406,62	600,00	600,00	600,00	600,00	600,00
44310001	Bürobedarf	195,78	1.000,00	1.000,00	1.000,00	1.000,00	1.000,00
44310003	Post- und Fernmeldegebühren	478,80	1.100,00	1.100,00	1.100,00	1.100,00	1.100,00
47199998	Abschreibungen auf Anlagevermögen	0,00	500,00	500,00	500,00	500,00	500,00
SOA	Summe ordentliche Aufwendungen	43.149,40	49.600,00	53.300,00	54.600,00	55.300,00	56.100,00
OE	ordentliches Ergebnis	43.113,47	49.600,00	53.300,00	54.600,00	55.300,00	56.100,00
	Außerordentliche Erträge und Aufwendungen						
JA	Jahresergebnis	43.113,47	49.600,00	53.300,00	54.600,00	55.300,00	56.100,00
ILV	Interne Leistungsverrechnung						
GES	Ergebnis einschl.int.Leistungsbeziehung	43.113,47	49.600,00	53.300,00	54.600,00	55.300,00	56.100,00

Haushaltsplan 2024

Teilfinanzhaushalt Produkt 213 Gemeindebücherei

Gemeinde Bienenbüttel

Teilhaushalt 02 FB2 Zentrale Verwaltung, Ordnungswesen, Soziales
Produkt 213 Gemeindebücherei

Nr.	Bezeichnung	Ergebnis 2022	Ansatz 2023	Ansatz 2024	Plan 2025	Plan 2026	Plan 2027
	Einzahlungen	0,00	0,00	0,00	0,00	0,00	0,00
64610001	Sonstige privatrechtliche Leistungsentgelte	54,75	0,00	0,00	0,00	0,00	0,00
SE	Summe	54,75	0,00	0,00	0,00	0,00	0,00
	Auszahlungen						
70999999	Auszahlung für aktives Personal	-31.197,73	-32.000,00	-36.600,00	-37.900,00	-38.600,00	-39.400,00
71410001	Beihilfen, Unterstützungsleist. für Versorgungsempf.	0,00	0,00	-100,00	-100,00	-100,00	-100,00
72220001	Erwerb geringw. Vermögensgegenstände (ab 2021 bis 1.000 €)	0,00	-200,00	-200,00	-200,00	-200,00	-200,00
72710001	Besondere Verwaltungs- und Betriebsauszahlungen	-10.573,89	-14.200,00	-13.200,00	-13.200,00	-13.200,00	-13.200,00
72910001	Auszahlungen für sonstige Dienstleistungen	-42,84	0,00	0,00	0,00	0,00	0,00
74290001	Sonst. Auszahl. f. d. Inanspruchn. von Rech. u. Dienst.	-406,62	-600,00	-600,00	-600,00	-600,00	-600,00
74310001	Geschäftsauszahlungen	-674,58	-2.100,00	-2.100,00	-2.100,00	-2.100,00	-2.100,00
SA	Summe	-42.895,66	-49.100,00	-52.800,00	-54.100,00	-54.800,00	-55.600,00

Haushaltsplan 2024

Produktbeschreibung Produkt 214 Unterbringung von Asylbewerbern / Flüchtlingen		
Gemeinde Bienenbüttel		
Verantwortliche Organisationseinheit		Verantwortliche Person(en)
Fachbereich 2		Petker, Artur
Pflichtaufgaben	Nein	
Rechtsbindungsgrad	muss	
Zugeordnete Kostenstellen	214-001	Flüchtlingsunterbringung

Haushaltsplan 2024

Teilergebnishaushalt Produkt 214 Unterbringung von Asylbewerbern / Flüchtlingen

Gemeinde Bienenbüttel

Teilhaushalt 02 FB2 Zentrale Verwaltung, Ordnungswesen, Soziales
Produkt 214 Unterbringung von Asylbewerbern / Flüchtlingen

Nr.	Bezeichnung	Ergebnis 2022	Ansatz 2023	Ansatz 2024	Plan 2025	Plan 2026	Plan 2027
	Ordentliche Erträge						
31400001	Zuweisungen für laufende Zwecke vom Bund	0,00	-100.000,00	0,00	0,00	0,00	0,00
31410001	Zuweisungen für laufende Zwecke vom Land	0,00	-100.000,00	0,00	0,00	0,00	0,00
31420001	Zuweisungen für laufende Zwecke vom Landkreis	0,00	-88.000,00	0,00	0,00	0,00	0,00
34820001	Erstattungen von Gemeinden und Gemeindeverbänden	-62.290,80	0,00	-35.000,00	0,00	0,00	0,00
SOE	Summe ordentliche Erträge	-62.290,80	-288.000,00	-35.000,00	0,00	0,00	0,00
	Ordentliche Aufwendungen						
43180001	Zuschüsse an übrige Bereiche	5.000,00	0,00	0,00	0,00	0,00	0,00
44520001	Erstattungen an Gemeinden und Gemeindeverbände	140.415,69	360.000,00	70.000,00	0,00	0,00	0,00
SOA	Summe ordentliche Aufwendungen	145.415,69	360.000,00	70.000,00	0,00	0,00	0,00
OE	ordentliches Ergebnis	83.124,89	72.000,00	35.000,00	0,00	0,00	0,00
	Außerordentliche Erträge und Aufwendungen						
JA	Jahresergebnis	83.124,89	72.000,00	35.000,00	0,00	0,00	0,00
ILV	Interne Leistungsverrechnung						
GES	Ergebnis einschl.int.Leistungsbeziehung	83.124,89	72.000,00	35.000,00	0,00	0,00	0,00

Erläuterungen

Kst: 214-011 Erläuterung zu 34820001

Annahme der Erstattung der Kosten von ca. 50 % durch LK/Bund

Kst: 214-001 Erläuterung zu 44520001

Unterbringung und Verpflegung Flüchtlinge Ukraine

Haushaltsplan 2024**Teilfinanzhaushalt Produkt 214 Unterbringung von Asylbewerbern / Flüchtlingen**

Gemeinde Bienenbüttel

Teilhaushalt 02 FB2 Zentrale Verwaltung, Ordnungswesen, Soziales
Produkt 214 Unterbringung von Asylbewerbern / Flüchtlingen

Nr.	Bezeichnung	Ergebnis 2022	Ansatz 2023	Ansatz 2024	Plan 2025	Plan 2026	Plan 2027
	Einzahlungen	0,00	0,00	0,00	0,00	0,00	0,00
61400001	Zuweisungen und Zuschüsse für laufende Zwecke	0,00	100.000,00	0,00	0,00	0,00	0,00
61410001	Zuweisungen für laufende Zwecke vom Land	0,00	100.000,00	0,00	0,00	0,00	0,00
61420001	Zuweis.für lfd.Zwecke v.Gemeinden u.Gemeindeverbä.	0,00	88.000,00	0,00	0,00	0,00	0,00
64820001	Erstattungen von Gemeinden und Gemeindeverbänden	0,00	0,00	35.000,00	0,00	0,00	0,00
SE	Summe	0,00	288.000,00	35.000,00	0,00	0,00	0,00
	Auszahlungen						
73180001	Zuschüsse an übrige Bereiche	-5.000,00	0,00	0,00	0,00	0,00	0,00
74520001	Erstattungen an Gemeinden und Gemeindeverbände	-118.879,30	-360.000,00	-70.000,00	0,00	0,00	0,00
SA	Summe	-123.879,30	-360.000,00	-70.000,00	0,00	0,00	0,00

Haushaltsplan 2024

Produktbeschreibung Produkt 215 ÖPNV		
Gemeinde Bienenbüttel		
Verantwortliche Organisationseinheit		Verantwortliche Person(en)
Fachbereich 2		Silke Rieth
Pflichtaufgaben	Nein	
Rechtsbindungsgrad		
Zugeordnete Kostenstellen	215-001	HWV

Haushaltsplan 2024**Teilergebnishaushalt Produkt 215 ÖPNV**

Gemeinde Bienenbüttel

Teilhaushalt 02 FB2 Zentrale Verwaltung, Ordnungswesen, Soziales
Produkt 215 ÖPNV

Nr.	Bezeichnung	Ergebnis 2022	Ansatz 2023	Ansatz 2024	Plan 2025	Plan 2026	Plan 2027
	Ordentliche Erträge						
SOE	Summe ordentliche Erträge	0,00	0,00	0,00	0,00	0,00	0,00
	Ordentliche Aufwendungen						
43180001	Zuschüsse an übrige Bereiche	111.250,00	121.800,00	120.000,00	125.000,00	130.000,00	135.000,00
SOA	Summe ordentliche Aufwendungen	111.250,00	121.800,00	120.000,00	125.000,00	130.000,00	135.000,00
OE	ordentliches Ergebnis	111.250,00	121.800,00	120.000,00	125.000,00	130.000,00	135.000,00
	Außerordentliche Erträge und Aufwendungen						
JA	Jahresergebnis	111.250,00	121.800,00	120.000,00	125.000,00	130.000,00	135.000,00
ILV	Interne Leistungsverrechnung						
GES	Ergebnis einschl.int.Leistungsbeziehung	111.250,00	121.800,00	120.000,00	125.000,00	130.000,00	135.000,00

Haushaltsplan 2024**Teilfinanzhaushalt Produkt 215 ÖPNV**

Gemeinde Bienenbüttel

Teilhaushalt 02 FB2 Zentrale Verwaltung, Ordnungswesen, Soziales
Produkt 215 ÖPNV

Nr.	Bezeichnung	Ergebnis 2022	Ansatz 2023	Ansatz 2024	Plan 2025	Plan 2026	Plan 2027
	Einzahlungen	0,00	0,00	0,00	0,00	0,00	0,00
SE	Summe	0,00	0,00	0,00	0,00	0,00	0,00
	Auszahlungen						
73180001	Zuschüsse an übrige Bereiche	-218.010,00	-121.800,00	-120.000,00	-125.000,00	-130.000,00	-135.000,00
SA	Summe	-218.010,00	-121.800,00	-120.000,00	-125.000,00	-130.000,00	-135.000,00

Haushaltsplan 2024

Teilergebnishaushalt Teilhaushalt 03 FB3 Bauen, Umwelt, Gebäudemanagement

Gemeinde Bienenbüttel

Nr.	Bezeichnung	Ergebnis 2022	Ansatz 2023	Ansatz 2024	Plan 2025	Plan 2026	Plan 2027
00	Ordentliche Erträge						
01	01. + Steuern und ähnliche Abgaben	0,00	0,00	0,00	0,00	0,00	0,00
02	02. + Zuwendungen und allgemeine Umlagen	21.576,49	0,00	0,00	0,00	0,00	0,00
03	03. + Auflösungserträge aus Sonderposten	0,00	455.800,00	480.200,00	480.200,00	655.200,00	655.200,00
04	04. + sonstige Transfererträge	0,00	0,00	0,00	0,00	0,00	0,00
05	05. + öffentlich-rechtliche Entgelte	827.655,14	1.060.400,00	1.170.000,00	1.184.400,00	1.186.000,00	1.200.400,00
06	06. + privatrechtliche Entgelte	81.918,46	56.600,00	59.800,00	60.300,00	90.300,00	90.100,00
07	07. + Kostenerstattungen und Kostenumlagen	7.522,39	6.100,00	16.300,00	16.300,00	16.300,00	16.300,00
08	08. + Zinsen und ähnliche Finanzerträge	0,00	0,00	0,00	0,00	0,00	0,00
09	09. + aktivierte Eigenleistung	0,00	0,00	0,00	0,00	0,00	0,00
10	10. +/- Bestandsveränderungen	0,00	0,00	0,00	0,00	0,00	0,00
11	11. + sonstige ordentliche Erträge	0,00	0,00	0,00	0,00	0,00	0,00
12	12. = Summe ordentliche Erträge	938.672,48	1.578.900,00	1.726.300,00	1.741.200,00	1.947.800,00	1.962.000,00
13	Ordentliche Aufwendungen						
14	13. - Aufwendungen für aktives Personal	983.141,10	1.163.100,00	1.230.500,00	1.290.000,00	1.315.200,00	1.340.600,00
15	14. - Aufwendungen für Versorgung	0,00	0,00	800,00	800,00	800,00	800,00
16	15. - Aufwend. für Sach- und Dienstleistungen	1.368.567,45	1.857.700,00	1.467.400,00	1.445.800,00	1.530.200,00	1.548.000,00
17	16. - Abschreibungen	32.768,73	997.700,00	1.008.600,00	1.008.600,00	1.258.600,00	1.258.600,00
18	17. - Zinsen und ähnliche Aufwendungen	0,00	0,00	0,00	0,00	0,00	0,00
19	18. - Transferaufwendungen	57.722,77	46.800,00	46.800,00	46.800,00	46.800,00	46.800,00
20	19. - Sonstige ordentliche Aufwendungen	159.209,48	163.300,00	159.300,00	159.200,00	158.200,00	157.200,00
21	20. - Überschuss gem. § 15 Abs. 5 GemHKVO	0,00	0,00	0,00	0,00	0,00	0,00
22	21. = Summe ordentliche Aufwendungen	2.601.409,53	4.228.600,00	3.913.400,00	3.951.200,00	4.309.800,00	4.352.000,00
23	22. = ordentliches Ergebnis Summe ord.Erträge abzgl.Aufwend.ohne 20	-1.662.737,05	-2.649.700,00	-2.187.100,00	-2.210.000,00	-2.362.000,00	-2.390.000,00
24	23. + außerordentl. Erträge	1.199,00	936.300,00	1.200,00	583.400,00	601.200,00	0,00
25	24. - außerordentl. Aufwendungen	257.829,20	438.200,00	20.000,00	30.000,00	0,00	0,00
26	25. - Überschuss gem. § 15 Abs. 6 GemHKVO	0,00	0,00	0,00	0,00	0,00	0,00
27	26. = Summe aus Zeile 24 und 25	257.829,20	438.200,00	20.000,00	30.000,00	0,00	0,00
28	27. = außerordentliches Ergebnis Summe a.ord.Erträge abzgl.a.ord.Aufwend.ohne 25	-256.630,20	498.100,00	-18.800,00	553.400,00	601.200,00	0,00
29	28. = Jahresergebnis (22+27) Saldo ordtl.u.a.ordtl.Ergebnis (Üb.(+)/Fehlb.(-))	-1.919.367,25	-2.151.600,00	-2.205.900,00	-1.656.600,00	-1.760.800,00	-2.390.000,00
31	T26. + Erträge aus internen Leistungsbeziehungen	0,00	310.300,00	310.300,00	310.300,00	310.300,00	310.300,00
32	T27. - Aufw. aus internen Leistungsbeziehungen	0,00	370.600,00	370.600,00	370.600,00	370.600,00	361.800,00
33	T28. Saldo aus internen Leistungsbeziehungen	0,00	-60.300,00	-60.300,00	-60.300,00	-60.300,00	-51.500,00
34	T29. Ergebnis einschl. int. Leistungsbeziehungen	-1.919.367,25	-2.211.900,00	-2.266.200,00	-1.716.900,00	-1.821.100,00	-2.441.500,00

Erläuterungen

Kst: 309-002 Erläuterung zu 33210001

Mindereinnahmen durch Bauarbeiten MZZ.

Kst: 308-101 Erläuterung zu 34110001

Mühlenbachzentrum für die Vereine und Verbände

Kst: 301-001 Erläuterung zu 34870001

Erläuterung Mehreinnahmen durch Bauleitplanungen für Dritte (PV-Freiflächenphotovoltaik)

Kst: 304-010 Erläuterung zu 42110001

Instandhaltung Entwässerung Oberflächenwasser

Haushaltsplan 2024

Teilergebnishaushalt Teilhaushalt 03 FB3 Bauen, Umwelt, Gebäudemanagement

Gemeinde Bienenbüttel

Kst: 308-001 Erläuterung zu 42110001

Notwendige Beschaffungen für die Elt.-Hausmeistereigenleistungen

Kst: 308-101 Erläuterung zu 42110001

erhöhter Unterhaltungsbedarf z. B. Teppichboden austauschen ein Büro 3.000,-€, Renovierung Standesamt: Teppich 4.000,-€ + Farbe für HM 1.000 €, EDV-Leitungen + Verkabelungen usw. 1.500 €, Reinigung Fenster 2.500 €

Hinweis:

Austausch Rathauseingangstür nicht mit aufgenommen: ca. 10.000 €; Es kann jederzeit notwendig werden!!!

Austausch Fenster nicht mit aufgenommen, Abgängigkeit ist bekannt: ca. 100.000 €

Kst: 308-102 Erläuterung zu 42110001

Austausch 1 Fenster Halle 2.500 €, abgängige Dachrinne Schleppdach 3.500 €

Kst: 308-104 Erläuterung zu 42110001

1.500 € Pfannen-, Dachrinnen-, Abklebungsreparaturen, 2.000 € Gestaltung Flur in der Grundschule, Nach TÜV-Prüfung notwendig: Instandsetzungen BMA usw. 2.500 €; Anmeldung durch Schule: 7.000 € jährl. Streichen von 3 Klassenräumen, 2.000 € Mensa Fußboden Aufarbeitung, 1.000 € Anstrich Lehrerzimmer, Lehrerküche und Lehrervorflur: nur Material, Ausführung HM, 3.500 € Aufarbeitung Parkettboden Lehrerzimmer,

Kst: 308-106 Erläuterung zu 42110001

Brandschutzmaßnahmen (wie schließen Löcher, neue Leitungen usw.) 1.000 €, TÜV-Begehung: Aufwertung der Brandmeldung 1.600 €

Kst: 308-107 Erläuterung zu 42110001

Erneuerung Wasserleitungssystem 3.000,-€ (Reduzierung in den Folgejahren), weiterer teilweiser Austausch abgängiger Rinnenroste 3.000,-€ (in 2025 sollten alle ausgetauscht sein), Fliesenausbesserung usw. in Schwimmbecken 11.500,-€ und Dusch-/ Umkleidenräume 500 €, Fliesen im Kinderbecken-Überholung 2.000 €, Überarbeitung/ Instandsetzung 2 Außentreppenläufe 5.000 €, Allgemeine Unterhaltung 8.400 €, vor Beginn und Ende der Badsaison Grund- und Abschlußreinigung 3.000 €, (Neubau Kinderbecken als Hinweis), Schraubendrehersatz 100 €, Lautsprecheranlage 500 €;

Kst: 308-113 Erläuterung zu 42110001

Kosten aus 2021 das DGH wird z. Zt. dauerhaft als KiTa genutzt (Kosten werden vom DRK übernommen, ab ENDE 2024 wieder als DGH), E-Check 1.500,-€ ortsfeste Elektroanlage in 2026; durch eigenen Elektriker die ortsveränderliche Prüfung !!) Blitzschutzprüfung 500 €, HZ-Wartung 500 €
Anstrich im gesamten Gebäude 10.000 €

Kst: 308-114 Erläuterung zu 42110001

teilweise Giebelinstandsetzung Fugen 2.000 €, Maler 1.000 €

Kst: 308-131 Erläuterung zu 42110001

Beseitigung Wasserschäden Wände und Decken, Dach 3.000 €

Kst: Erläuterung zu 42110001

Überholungsanstriche, Ausbesserungen

Kst: 308-201 Erläuterung zu 42110001

Umbau der Absauganlage wg. neue Fahrzeuge HLF20 ca. 5.000 €, Allgemeine Instandhaltung 1000 €, Austausch 3 defekte Schlösser Simon Voss 2.700 €, Reinigung der vor. Bestuhlungen 800 €, Teilweise Dachrinne usw. ca. 8.000 €

Kst: 308-207 Erläuterung zu 42110001

Teilweise Austausch Beleuchtung 500 €, Allgemein 500 €

Haushaltsplan 2024

Teilergebnishaushalt Teilhaushalt 03 FB3 Bauen, Umwelt, Gebäudemanagement

Gemeinde Bienenbüttel

Kst: 308-208 Erläuterung zu 42110001

Dachrinnenüberprüfung 800 €, Allgemein 500 €

Kst: 308-211 Erläuterung zu 42110001

Anstricharbeiten Ortgänge usw. 9.000 €, Allgemein 500 €, Instandsetzung 2-flügliges Tor (Altes Gebäude) 1.500 €,

Kst: 302-001 Erläuterung zu 42110002

Erhöhung durch Hauptuntersuchung in 2025

Kst: 302-001 Erläuterung zu 42120001

Bitte beachten, dass durch die Einsparungen die Straßenunterhaltung erheblich reduziert wird

Kst: 304-001 Erläuterung zu 42120001

Unterhaltung der Pflanzstreifen in den Neubaugebieten die jetzt aus der Fertigstellungspflege in die Unterhaltung gehen.

Kst: 308-107 Erläuterung zu 42120001

Instandsetzung jährlich Rutsche und Sprungtürme, Plane für Überdach am Turm 2.500 €,

Kst: 303-001 Erläuterung zu 42120001

70.000 € für die nächsten 10 Jahre um die Zustandserfassung der Kanäle durchzuführen

Kst: 308-207 Erläuterung zu 42210001

Wartung Rasenmäher

Kst: 308-101 Erläuterung zu 42220001

z.B. Plissee's, Vertikaljalousie

Kst: 308-107 Erläuterung zu 42220001

Ersatz 1 abgängiger Haarföne Wandmontage höhenverstellbar 1.100 €
2 Kleinfeldfußballtore mit Bodenhülsen usw., 2.300 €

Kst: 308-206 Erläuterung zu 42220001

9 x 400 € = 3600 € Bekleidungsspindel, wg. Einsparung nicht möglich in HH 2024

Kst: 306-104 Erläuterung zu 42320001

Leasingende beachten, Kosten bei Angebot verdoppelt

Kst: 306-116 Erläuterung zu 42320001

Eigentumsübergang in 2027

Kst: 309-002 Erläuterung zu 42410004

Anpassung aufgrund des vorherigen Jahresergebnisses, trotz MZZ Neubau weiterlaufen lassen

Kst: 308-101 Erläuterung zu 42410006

Haushaltsplan 2024

Teilergebnishaushalt Teilhaushalt 03 FB3 Bauen, Umwelt, Gebäudemanagement

Gemeinde Bienenbüttel

E-Check 5.000,-€ ortsfeste Elektroanlage (eigenen Elektriker ortsveränderliche Prüfung!!) Allgemeine Wartungen 5.000 €

Kst: 308-102 Erläuterung zu 42410006

E-Check 3.500,-€ ortsfeste Elektroanlage (durch eigenen Elektriker die ortsveränderliche Prüfung !!) Allgemeine Wartungen 2.000 €,

Kst: 308-104 Erläuterung zu 42410006

: E-Check 5.000,-€ ortsfeste Elektroanlage (durch eigenen Elektriker die ortsveränderliche Prüfung!!) Allgemeine Wartungen 12.500 €

Kst: 308-105 Erläuterung zu 42410006

evtl. Notfallunterbringung + Wartungen HZ usw.900 €

Kst: 308-106 Erläuterung zu 42410006

E-Check 2.000,-€ ortsfeste Elektroanlage (durch eigenen Elektriker die ortsveränderliche Prüfung!!) Meldeanlage 1.000, Allgemeine Wartungen 2.300 €
Stromansatz: bei Grundschule enthalten

Kst: 308-107 Erläuterung zu 42410006

Reinigungsfirma ca. 4 x 4.000 €/ Monate = 16.000,-€, (in 2025 E-Check 7.000,-€ ortsfeste Elektroanlage ; durch eigenen Elektriker die ortsveränderliche Prüfung !!)HZ, Solar usw. Wartung , Allgemein TÜV, Wasserprüfung, Reinigungsmaterial, Chlor usw. 11.000 €, Wartung Filteranlage 2.600 €, Mähen (Ellenberg) 2.200 €

Kst: 308-108 Erläuterung zu 42410006

EMA Aufschaltung 500 €, EMA Wartung 300 €, (in 2025 E-Check 3.000,-€ ortsfeste Elektroanlage ; durch eigenen Elektriker die ortsveränderliche Prüfung !!)

Kst: 308-112 Erläuterung zu 42410006

E-Check 2.000,-€ ortsfeste Elektroanlage ; durch eigenen Elektriker die ortsveränderliche Prüfung !!) HZ-Wartung 500 €

Kst: 308-113 Erläuterung zu 42410006

Kosten aus 2021 das DGH wird z. Zt. dauerhaft als KiTa genutzt (Kosten werden vom DRK übernommen, ab ENDE 2024 wieder als DGH), E-Check 1.500,-€ ortsfeste Elektroanlage in 2026; durch eigenen Elektriker die ortsveränderliche Prüfung !!) Blitzschutzprüfung 500 €, HZ-Wartung 500 €

Kst: 308-114 Erläuterung zu 42410006

E-Check 1.500,-€ ortsfeste Elektroanlage; durch eigenen Elektriker die ortsveränderliche Prüfung !!), HZ-Wartung 1.000 € usw

Kst: 308-115 Erläuterung zu 42410006

E-Check 1.500,-€ ortsfeste Elektroanlage; durch eigenen Elektriker die ortsveränderliche Prüfung !!), HZ-Wartung 500 €

Kst: 308-133 Erläuterung zu 42410006

Reinigung Verglasung

Kst: 308-134 Erläuterung zu 42410006

E-Check 1.500,-€ ortsfeste Elektroanlage; durch eigenen Elektriker die ortsveränderliche Prüfung !!), Wärmepumpen Check 500 €, Blitzschutzprüfung 500 €

Kst: 308-201 Erläuterung zu 42410006

HZ-Wartung 500 €, Aufschaltung EMA 400 €, Wartung Rolltore 1.200 €, (E-Check 2.500,-€ ortsfeste Elektroanlage 2025;durch eigenen Elektriker die ortsveränderliche Prüfung !!), Wartung EMA ca. 500 €,

Kst: 308-202 Erläuterung zu 42410006

Haushaltsplan 2024

Teilergebnishaushalt Teilhaushalt 03 FB3 Bauen, Umwelt, Gebäudemanagement

Gemeinde Bienenbüttel

E-Check 1.500,-€ ortsfeste Elektroanlage; (durch eigenen Elektriker die ortsveränderliche Prüfung !!),HZ Wartung 500 €, (Rolltorwartung 400 € entfällt wg. neues Tor)

Kst: 308-203 Erläuterung zu 42410006

E-Check 1.500,-€ ortsfeste Elektroanlage; (durch eigenen Elektriker die ortsveränderliche Prüfung !!),

Kst: 308-204 Erläuterung zu 42410006

E-Check 1.500,-€ ortsfeste Elektroanlage; (durch eigenen Elektriker die ortsveränderliche Prüfung!!),HZ Wartung 500 €,

Kst: 308-206 Erläuterung zu 42410006

E-Check 1.500,-€ ortsfeste Elektroanlage; (durch eigenen Elektriker die ortsveränderliche Prüfung !!),HZ Wartung 500 €, Rolltorwartung 200 €

Kst: 308-207 Erläuterung zu 42410006

E-Check 1.500,-€ ortsfeste Elektroanlage; (durch eigenen Elektriker die ortsveränderliche Prüfung!!),HZ Wartung 500 €, Rolltorwartung 300 €

Kst: 308-208 Erläuterung zu 42410006

E-Check 1.000,-€ ortsfeste Elektroanlage; (durch eigenen Elektriker die ortsveränderliche Prüfung!!)

Kst: 308-209 Erläuterung zu 42410006

Wartung HZ

Kst: 308-210 Erläuterung zu 42410006

E-Check 1.500,-€ ortsfeste Elektroanlage; (durch eigenen Elektriker die ortsveränderliche Prüfung!!), HZ Wartung 700 €, Rolltorwartung 300 €

Kst: 308-211 Erläuterung zu 42410006

E-Check 1.500,-€ ortsfeste Elektroanlage; (durch eigenen Elektriker die ortsveränderliche Prüfung!!), HZ Wartung 700 €,

Kst: 308-212 Erläuterung zu 42410006

E-Check 2.000,-€ ortsfeste Elektroanlage; (durch eigenen Elektriker die ortsveränderliche Prüfung!!), HZ Wartung 700 €, Rolltorwartung 400 €

Kst: 308-301 Erläuterung zu 42410006

E-Check (6x400 €) 2.400,-€ ortsfeste Elektroanlage; (durch eigenen Elektriker die ortsveränderliche Prüfung !!), HZ Wartung 500 €,

Kst: 309-006 Erläuterung zu 42410006

Erhöhung Ansatz aufgrund Preissteigerung (Mäharbeiten)

Kst: 309-008 Erläuterung zu 42410006

Erhöhung Ansatz aufgrund Preissteigerung (Mäharbeiten)

Kst :306-101 Erläuterung zu 42510002

Fendt Vario Alter des Fahrzeuges lässt mehr Reparaturen erwarten

Kst: 306-103 Erläuterung zu 42510002

Höher Aufwand an Inspektion durch sehr gute Auslastung des Fahrzeuges, (Hansa)

Kst: 301-001 Erläuterung zu 42710003

Haushaltsplan 2024**Teilergebnishaushalt Teilhaushalt 03 FB3 Bauen, Umwelt, Gebäudemanagement**

Gemeinde Bienenbüttel

zukünftig unter der KST 304-001

Kst: 302-003 Erläuterung zu 42910001

Qualitätssicherung der Radwanderwege mit Radwegebeschilderung im LK (IDA)

Kst: 301-003 Erläuterung zu 44310006

Leaderbeitrag neu ab 2023

Haushaltsplan 2024

Teilfinanzhaushalt Teilhaushalt 03 FB3 Bauen, Umwelt, Gebäudemanagement

Gemeinde Bienenbüttel

Teilhaushalt 03 FB3 Bauen, Umwelt, Gebäudemanagement

Nr.	Bezeichnung	Ergebnis 2022	Ansatz 2023	Ansatz 2024	Plan 2025	Plan 2026	Plan 2027
00	Einzahlungen aus laufender Verwaltungstätigkeit						
01	01. + Steuern und ähnliche Abgaben	0,00	0,00	0,00	0,00	0,00	0,00
02	02. + Zuwendungen und allgemeine Umlagen	2.000,00	0,00	0,00	0,00	0,00	0,00
03	03. + sonstige Transfereinzahlungen	0,00	0,00	0,00	0,00	0,00	0,00
04	04. + öffentlich-rechtliche Entgelte	811.591,10	1.060.400,00	1.170.000,00	1.184.400,00	1.186.000,00	1.200.400,00
05	05. + privatrechtliche Entgelte	85.243,97	56.600,00	59.800,00	60.300,00	90.300,00	90.100,00
06	06. + Kostenerstattungen und Kostenumlagen	18.536,03	6.100,00	16.300,00	16.300,00	16.300,00	16.300,00
07	07. + Zinsen und ähnliche Einzahlungen	0,00	0,00	0,00	0,00	0,00	0,00
08	08. + Einzahlungen aus Veräußerung v.GWG	0,00	0,00	0,00	0,00	0,00	0,00
09	09. + sonstige haushaltswirksame Einzahlungen	1.469,01	0,00	0,00	0,00	0,00	0,00
10	10. = Einzahlungen aus lfd. Verw.tätigkeit	918.840,11	1.123.100,00	1.246.100,00	1.261.000,00	1.292.600,00	1.306.800,00
11	Auszahlungen aus laufender Verwaltungstätigkeit						
12	11. - Auszahlungen für aktives Personal	983.141,10	1.163.100,00	1.230.500,00	1.290.000,00	1.315.200,00	1.340.600,00
13	12. - Auszahlung für Versorgung	0,00	0,00	800,00	800,00	800,00	800,00
14	13. - Auszahl.für Sach- und Dienstleist. u. GWG	1.424.767,98	1.857.700,00	1.467.400,00	1.445.800,00	1.530.200,00	1.548.000,00
15	14. - Zinsen und ähnliche Auszahlungen	0,00	0,00	0,00	0,00	0,00	0,00
16	15. - Transferauszahlungen	51.922,77	46.800,00	46.800,00	46.800,00	46.800,00	46.800,00
17	16. - Sonstige haushaltswirksame Auszahlungen	179.094,94	163.300,00	159.300,00	159.200,00	158.200,00	157.200,00
18	17. = Auszahlungen aus lfd. Verw.tätigkeit	2.638.926,79	3.230.900,00	2.904.800,00	2.942.600,00	3.051.200,00	3.093.400,00
19	18. = Saldo aus laufender Verwaltungstätigkeit	-1.720.086,68	-2.107.800,00	-1.658.700,00	-1.681.600,00	-1.758.600,00	-1.786.600,00
20	Einzahlungen für Investitionstätigkeit						
21	19. + Zuwendungen für Investitionstätigkeiten	631.383,20	4.217.000,00	1.816.800,00	1.260.000,00	0,00	0,00
22	20. + Beitr. u.Entgelte für Investitionstätigkt.	22.821,29	561.100,00	98.500,00	0,00	0,00	0,00
23	21. + Veräußerung von Sachvermögen	2.400,00	928.300,00	1.200,00	743.400,00	601.200,00	0,00
24	22. + Veräußerung von Finanzvermögensanlagen	0,00	0,00	0,00	0,00	0,00	0,00
25	23. + Sonstige Investitionstätigkeit	0,00	0,00	0,00	0,00	0,00	0,00
26	= Einzahlungen aus Investitionstätigkeit	656.604,49	5.706.400,00	1.916.500,00	2.003.400,00	601.200,00	0,00
27	Auszahlungen für Investitionstätigkeit						
28	25. - Erwerb von Grdst. und Gebäuden	28.971,52	51.200,00	20.000,00	30.000,00	0,00	0,00
29	26. - Baumaßnahmen	2.867.987,88	8.851.400,00	3.391.500,00	2.925.000,00	0,00	0,00
30	27. - Erwerb v. bewegl. Sachvermögen	30.318,13	10.000,00	18.800,00	0,00	0,00	0,00
31	28. - Erwerb v. Finanzvermögensanlagen	0,00	0,00	0,00	0,00	0,00	0,00
32	29. - aktivierbaren Zuwendungen	105.395,68	0,00	0,00	0,00	0,00	0,00
33	30. - Sonstige Investitionstätigkeiten	0,00	0,00	0,00	0,00	0,00	0,00
34	31. = Auszahlungen aus Investitionstätigkeit	3.032.673,21	8.912.600,00	3.430.300,00	2.955.000,00	0,00	0,00
35	32. = Saldo aus Investitionstätigkeit (24+31)	-2.376.068,72	-3.206.200,00	-1.513.800,00	-951.600,00	601.200,00	0,00
36	33. = Finanzmittelüberschuss/- fehlbetrag (18+32)	-4.096.155,40	-5.314.000,00	-3.172.500,00	-2.633.200,00	-1.157.400,00	-1.786.600,00
37	Ein-, Auszahlungen aus Finanzierungstätigkeit						
38	34. + Einz.: Aufnahme und Rückflüsse von Darlehen	0,00	0,00	0,00	0,00	0,00	0,00
39	35. - Ausz.: Tilgung und Gewährung von Darlehen	0,00	0,00	0,00	0,00	0,00	0,00
41	36. = Saldo aus Finanzierungstätigkeit	0,00	0,00	0,00	0,00	0,00	0,00

Haushaltsplan 2024**Produktbeschreibung Produkt 301 Räumliche Planung und Entwicklung**

Gemeinde Bienenbüttel

Verantwortliche Organisationseinheit

Fachbereich 3

Verantwortliche Person(en)

Inga Heitmann

Pflichtaufgaben

Ja

Rechtsbindungsgrad

Zugeordnete Kostenstellen	301-001	Planung und Entwicklung
	301-002	Vermessung
	301-003	Regionalplanung / Raumordnung
	301-004	Dorferneuerung
	301-005	Wohnbauförderung
	301-006	Denkmalschutz und Denkmalpflege
	301-007	Bau- und Grundstücksordnung

Haushaltsplan 2024

Teilergebnishaushalt Produkt 301 Räumliche Planung und Entwicklung

Gemeinde Bienenbüttel

Teilhaushalt 03 FB3 Bauen, Umwelt, Gebäudemanagement
Produkt 301 Räumliche Planung und Entwicklung

Nr.	Bezeichnung	Ergebnis 2022	Ansatz 2023	Ansatz 2024	Plan 2025	Plan 2026	Plan 2027
	Ordentliche Erträge						
33110001	Verwaltungsgebühren	-10.057,50	-7.500,00	-7.500,00	-7.500,00	-7.500,00	-7.500,00
34870001	Erstattungen von privaten Unternehmen	-6.070,00	-5.000,00	-15.000,00	-15.000,00	-15.000,00	-15.000,00
SOE	Summe ordentliche Erträge	-16.127,50	-12.500,00	-22.500,00	-22.500,00	-22.500,00	-22.500,00
	Ordentliche Aufwendungen						
40999999	Personalaufwendungen	153.481,65	169.900,00	181.600,00	187.900,00	191.600,00	195.400,00
41410001	Beihilfen, Unterstützungsleist.f.Versorgungsempf.	0,00	0,00	100,00	100,00	100,00	100,00
42710003	Ortsbildverschönerungen	0,00	500,00	0,00	0,00	0,00	0,00
42910001	Aufwendungen für sonstige Dienstleistungen	101.235,81	120.000,00	115.000,00	111.000,00	107.000,00	103.000,00
44310004	Öffentliche Bekanntmachungen	1.390,83	1.500,00	1.400,00	1.400,00	1.400,00	1.400,00
44310006	Sachverständigen-, Gerichts- u. ähnl. Aufwendg.	5.993,85	12.300,00	9.300,00	9.300,00	8.300,00	7.300,00
47199998	Abschreibungen auf Anlagevermögen	0,00	3.700,00	3.700,00	3.700,00	3.700,00	3.700,00
SOA	Summe ordentliche Aufwendungen	262.102,14	307.900,00	311.100,00	313.400,00	312.100,00	310.900,00
OE	ordentliches Ergebnis	245.974,64	295.400,00	288.600,00	290.900,00	289.600,00	288.400,00
	Außerordentliche Erträge und Aufwendungen						
53110001	Ertr.aus Veräußerung von Grundst.,Gebäude u.ä.	0,00	-838.300,00	-1.200,00	-583.400,00	-601.200,00	0,00
53210001	Aufw.aus Veräußerung von Grundstücken und Gebäuden	12.307,00	51.200,00	20.000,00	30.000,00	0,00	0,00
AOE	außerordentliches Ergebnis	12.307,00	-787.100,00	18.800,00	-553.400,00	-601.200,00	0,00
JA	Jahresergebnis	258.281,64	-491.700,00	307.400,00	-262.500,00	-311.600,00	288.400,00
ILV	Interne Leistungsverrechnung						
GES	Ergebnis einschl.int.Leistungsbeziehung	258.281,64	-491.700,00	307.400,00	-262.500,00	-311.600,00	288.400,00

Erläuterungen

Kst: 301-001 Erläuterung zu 34870001

Erläuterung Mehreinnahmen durch Bauleitplanungen für Dritte (PV-Freiflächenphotovoltaik)

Kst: 301-001 Erläuterung zu 42710003

zukünftig unter der KST 304-001

Kst: 301-003 Erläuterung zu 44310006

Leaderbeitrag neu ab 2023

Haushaltsplan 2024**Teilfinanzhaushalt Produkt 301 Räumliche Planung und Entwicklung**

Gemeinde Bienenbüttel

Teilhaushalt 03 FB3 Bauen, Umwelt, Gebäudemanagement
Produkt 301 Räumliche Planung und Entwicklung

Nr.	Bezeichnung	Ergebnis 2022	Ansatz 2023	Ansatz 2024	Plan 2025	Plan 2026	Plan 2027
	Einzahlungen	0,00	0,00	0,00	0,00	0,00	0,00
63110001	Verwaltungsgebühren	9.103,50	7.500,00	7.500,00	7.500,00	7.500,00	7.500,00
64870001	Erstattungen von privaten Unternehmen	18.370,00	5.000,00	15.000,00	15.000,00	15.000,00	15.000,00
68210001	Einzahl.a.Veräuß.v.Grundst.+Gebäu.+unbew.VG	1.200,00	928.300,00	1.200,00	743.400,00	601.200,00	0,00
SE	Summe	28.673,50	940.800,00	23.700,00	765.900,00	623.700,00	22.500,00
	Auszahlungen						
70999999	Auszahlung für aktives Personal	-153.481,65	-169.900,00	-181.600,00	-187.900,00	-191.600,00	-195.400,00
71410001	Beihilfen,Unterstützungsleist.für Versorgungsempf.	0,00	0,00	-100,00	-100,00	-100,00	-100,00
72710001	Besondere Verwaltungs- und Betriebsauszahlungen	0,00	-500,00	0,00	0,00	0,00	0,00
72910001	Auszahlungen für sonstige Dienstleistungen	-91.363,87	-120.000,00	-115.000,00	-111.000,00	-107.000,00	-103.000,00
74310001	Geschäftsauszahlungen	-15.996,65	-13.800,00	-10.700,00	-10.700,00	-9.700,00	-8.700,00
78210001	Auszahl.für den Erwerb von Grundstück.u.Gebäuden	-15.739,19	-51.200,00	-20.000,00	-30.000,00	0,00	0,00
SA	Summe	-276.581,36	-355.400,00	-327.400,00	-339.700,00	-308.400,00	-307.200,00

Haushaltsplan 2024**Produktbeschreibung Produkt 302 Straßen und Verkehrsflächen, Gewässer**

Gemeinde Bienenbüttel

Verantwortliche Organisationseinheit

Fachbereich 3

Verantwortliche Person(en)

Jäkel, Jan-Hinrich

Pflichtaufgaben

Ja

Rechtsbindungsgrad**Zugeordnete Kostenstellen**

302-001

Straßen, Verkehrsflächen

302-002

Straßenbeleuchtung

302-003

Rad- und Wanderwege (Sonstige Erholungseinrichtungen)

302-004

Natur- und Landschaftspflege, Land- und Forstwege

302-005

Winterdienst

302-007

Öffentliche Gewässer und wasserbauliche Anlagen

Haushaltsplan 2024

Teilergebnishaushalt Produkt 302 Straßen und Verkehrsflächen, Gewässer

Gemeinde Bienenbüttel

Teilhaushalt 03 FB3 Bauen, Umwelt, Gebäudemanagement
Produkt 302 Straßen und Verkehrsflächen, Gewässer

Nr.	Bezeichnung	Ergebnis 2022	Ansatz 2023	Ansatz 2024	Plan 2025	Plan 2026	Plan 2027
	Ordentliche Erträge						
33710001	Erträge aus der Auflös.v.SOPO f.Beitr.u.ä.Entgelte	0,00	-219.000,00	-219.000,00	-219.000,00	-219.000,00	-219.000,00
34110001	Mieten und Pachten	-20,00	0,00	0,00	0,00	0,00	0,00
34210001	Erträge aus Verkauf	-925,00	-1.500,00	-1.500,00	-1.500,00	-1.500,00	-1.500,00
34610001	Sonstige privatrechtliche Leistungsentgelte	-1.400,00	-500,00	-500,00	-500,00	-500,00	-500,00
34610002	Schadenersätze	-5.903,45	-3.200,00	-3.200,00	-3.200,00	-3.200,00	-3.000,00
SOE	Summe ordentliche Erträge	-25.861,72	-224.200,00	-224.200,00	-224.200,00	-224.200,00	-224.000,00
	Ordentliche Aufwendungen						
40999999	Personalaufwendungen	88.462,99	98.300,00	103.000,00	106.500,00	108.700,00	110.800,00
41410001	Beihilfen, Unterstützungsleist.f.Versorgungsempf.	0,00	0,00	100,00	100,00	100,00	100,00
42110001	Unterhaltung der Grundstücke und baulichen Anlagen	251,44	0,00	0,00	0,00	0,00	0,00
42110002	Unterhaltung der baulichen Anlagen (Brücken)	3.445,98	15.000,00	15.000,00	27.500,00	15.000,00	15.000,00
42120001	Unterhaltung des sonstigen unbeweglichen Vermögens	213.845,87	290.500,00	244.200,00	254.900,00	245.600,00	245.600,00
42210001	Unterhaltung des beweglichen Vermögens	844,07	0,00	0,00	0,00	0,00	0,00
42220001	Erwerb geringwert.Vermögensgegenstände (ab 2021) (bis 1.000 €)	271,83	0,00	0,00	0,00	0,00	0,00
42310001	Mieten und Pachten	857,62	3.000,00	3.000,00	3.000,00	3.000,00	0,00
42410001	Bewirtschaftungskosten (Strom)	0,00	200,00	200,00	200,00	200,00	200,00
42410006	Bewirtschaftungskosten (Allgemein)	163,09	0,00	0,00	0,00	0,00	0,00
42510001	Haltung von Fahrzeugen (Kraftstoff)	0,00	100,00	100,00	100,00	100,00	100,00
42710002	Pflege partnerschaftlicher Beziehungen	110,00	0,00	0,00	0,00	0,00	0,00
42710009	Betriebsaufwendungen Straßenbeleuchtung	38.312,06	121.400,00	50.000,00	50.000,00	50.000,00	50.000,00
42810002	Streugut für den Winterdienst	4.605,97	6.000,00	6.000,00	6.000,00	6.000,00	6.000,00
42910001	Aufwendungen für sonstige Dienstleistungen	3.072,28	1.500,00	2.800,00	2.800,00	2.800,00	2.800,00
43180001	Zuschüsse an übrige Bereiche	40.582,87	41.000,00	41.000,00	41.000,00	41.000,00	41.000,00
44310006	Sachverständigen-, Gerichts- u. ähnl. Aufwendg.	665,00	2.500,00	1.500,00	1.500,00	1.500,00	1.500,00
44580001	Erstattungen an übrige Bereiche	200,00	100,00	100,00	100,00	100,00	100,00
44910001	Weitere sonst.Aufw.aus lfd.Verwaltungstät.	517,31	0,00	0,00	0,00	0,00	0,00
47199998	Abschreibungen auf Anlagevermögen	0,00	383.700,00	383.700,00	383.700,00	383.700,00	383.700,00
SOA	Summe ordentliche Aufwendungen	396.208,38	963.300,00	850.700,00	877.400,00	857.800,00	856.900,00
OE	ordentliches Ergebnis	370.346,66	739.100,00	626.500,00	653.200,00	633.600,00	632.900,00
	Außerordentliche Erträge und Aufwendungen						
JA	Jahresergebnis	370.346,66	739.100,00	626.500,00	653.200,00	633.600,00	632.900,00
ILV	Interne Leistungsverrechnung						
48110002	Aufw. aus int. Leist.-Bezieh. (an KST 306-001)	0,00	223.200,00	223.200,00	223.200,00	223.200,00	223.200,00
AILV	Aufwendungen aus internen Leistungsbeziehungen	0,00	223.200,00	223.200,00	223.200,00	223.200,00	223.200,00
SILV	Saldo aus internen Leistungsbeziehungen	0,00	223.200,00	223.200,00	223.200,00	223.200,00	223.200,00
GES	Ergebnis einschl.int.LLeistungsbeziehung	370.346,66	962.300,00	849.700,00	876.400,00	856.800,00	856.100,00

Erläuterungen

Kst: 302-001 Erläuterung zu 42110002

Erhöhung durch Hauptuntersuchung in 2025

Kst: 302-001 Erläuterung zu 42120001

Bitte beachten, dass durch die Einsparungen die Straßenunterhaltung erheblich reduziert wird

Haushaltsplan 2024**Teilergebnishaushalt Produkt 302 Straßen und Verkehrsflächen, Gewässer**

Gemeinde Bienenbüttel

Kst: 302-003 Erläuterung zu 42910001

Qualitätssicherung der Radwanderwege mit Radwegebeschilderung im LK (IDA)

Haushaltsplan 2024

Teilfinanzhaushalt Produkt 302 Straßen und Verkehrsflächen, Gewässer

Gemeinde Bienenbüttel

Teilhaushalt 03 FB3 Bauen, Umwelt, Gebäudemanagement
Produkt 302 Straßen und Verkehrsflächen, Gewässer

Nr.	Bezeichnung	Ergebnis 2022	Ansatz 2023	Ansatz 2024	Plan 2025	Plan 2026	Plan 2027
	Einzahlungen	0,00	0,00	0,00	0,00	0,00	0,00
63210001	Benutzungsgebühren und ähnliche Entgelte	52,95	0,00	0,00	0,00	0,00	0,00
64110001	Mieten und Pachten	20,00	0,00	0,00	0,00	0,00	0,00
64210001	Einzahlungen aus Verkauf	925,00	1.500,00	1.500,00	1.500,00	1.500,00	1.500,00
64610001	Sonstige privatrechtliche Leistungsentgelte	8.780,46	3.700,00	3.700,00	3.700,00	3.700,00	3.500,00
68110001	Investitionszuweisungen von Land	-1.944,21	0,00	0,00	0,00	0,00	0,00
68160001	Investitionszuweisungen v.sonst.öffentl.Sonderrech	0,00	0,00	16.800,00	0,00	0,00	0,00
68910001	Beiträge und ähnliche Entgelte	22.821,29	525.600,00	68.500,00	0,00	0,00	0,00
SE	Summe	30.655,49	530.800,00	90.500,00	5.200,00	5.200,00	5.000,00
	Auszahlungen						
70999999	Auszahlung für aktives Personal	-88.462,99	-98.300,00	-103.000,00	-106.500,00	-108.700,00	-110.800,00
71410001	Beihilfen,Unterstützungsleist.für Versorgungsempf.	0,00	0,00	-100,00	-100,00	-100,00	-100,00
72110001	Unterhaltung der Grundstücke und baulichen Anlagen	-3.697,42	-15.000,00	-15.000,00	-27.500,00	-15.000,00	-15.000,00
72120001	Unterhaltung des sonstigen unbeweglichen Vermögens	-237.565,71	-290.500,00	-244.200,00	-254.900,00	-245.600,00	-245.600,00
72210001	Unterhaltung des beweglichen Vermögens	-844,07	0,00	0,00	0,00	0,00	0,00
72220001	Erwerb geringw. Vermögensgegenstände (ab 2021 bis 1.000 €)	-271,83	0,00	0,00	0,00	0,00	0,00
72310001	Mieten und Pachten	-857,62	-3.000,00	-3.000,00	-3.000,00	-3.000,00	0,00
72410001	Bewirtschaftung der Grundstücke und baulichen Anl.	1.373,95	-200,00	-200,00	-200,00	-200,00	-200,00
72510001	Haltung von Fahrzeugen	-1.023,85	-100,00	-100,00	-100,00	-100,00	-100,00
72710001	Besondere Verwaltungs- und Betriebsauszahlungen	-57.605,43	-121.400,00	-50.000,00	-50.000,00	-50.000,00	-50.000,00
72810001	Erwerb von Vorräten	-3.336,05	-6.000,00	-6.000,00	-6.000,00	-6.000,00	-6.000,00
72910001	Auszahlungen für sonstige Dienstleistungen	-3.072,28	-1.500,00	-2.800,00	-2.800,00	-2.800,00	-2.800,00
73180001	Zuschüsse an übrige Bereiche	-40.582,87	-41.000,00	-41.000,00	-41.000,00	-41.000,00	-41.000,00
74310001	Geschäftsauszahlungen	-833,00	-2.500,00	-1.500,00	-1.500,00	-1.500,00	-1.500,00
74580001	Erstattungen an übrige Bereiche	-200,00	-100,00	-100,00	-100,00	-100,00	-100,00
74910001	Weitere sonst.Auszahl.aus lfd.Verwaltungstätigkeit	-517,31	0,00	0,00	0,00	0,00	0,00
78120001	Zuweisungen an Gemeinden und Gemeindeverbände	-105.395,68	0,00	0,00	0,00	0,00	0,00
78720001	Auszahlungen für Tiefbaumaßnahmen	0,00	-1.744.000,00	-140.000,00	-550.000,00	0,00	0,00
78730001	Auszahlungen für sonstige Baumaßnahmen	-139.007,19	0,00	0,00	0,00	0,00	0,00
SA	Summe	-681.899,35	-2.323.600,00	-607.000,00	-1.043.700,00	-474.100,00	-473.200,00

Haushaltsplan 2024**Produktbeschreibung Produkt 303 Abwasser**

Gemeinde Bienenbüttel

Verantwortliche Organisationseinheit

Fachbereich 3

Verantwortliche Person(en)

Jäkel, Jan-Hinrich

Pflichtaufgaben

Ja

Rechtsbindungsgrad

Zugeordnete Kostenstellen		
	303-001	Abwasserbeseitigung Bienenbüttel
	303-002	Dienstfahrzeug Ford Conekt [UE-BI 69]
	303-004	Pkw-Anhänger [UE-BI 78]
	303-010	Fäkalschlammabeseitigung, sonstige Kleinkläranlagen
	303-020	Oberflächenentwässerung

Haushaltsplan 2024

Teilergebnishaushalt Produkt 303 Abwasser

Gemeinde Bienenbüttel

Teilhaushalt 03 FB3 Bauen, Umwelt, Gebäudemanagement
 Produkt 303 Abwasser

Nr.	Bezeichnung	Ergebnis 2022	Ansatz 2023	Ansatz 2024	Plan 2025	Plan 2026	Plan 2027
	Ordentliche Erträge						
31610001	Ertr.a.d.Auflösung v.SOPO a.Invest.Zuweis.-u.Zusch	0,00	-57.000,00	-84.200,00	-84.200,00	-84.200,00	-84.200,00
33110001	Verwaltungsgebühren	-1.665,00	-2.000,00	-2.000,00	-2.000,00	-2.000,00	-2.000,00
33210001	Benutzungsgebühren und ähnliche Entgelte	-794.084,51	-1.028.700,00	-1.154.300,00	-1.168.700,00	-1.154.300,00	-1.168.700,00
33210003	Benutzungsgebühren (Abwasserabgabe)	0,00	-200,00	-200,00	-200,00	-200,00	-200,00
33710001	Erträge aus der Auflös.v.SOPO f.Beitr.u.ä.Entgelte	0,00	-84.000,00	-84.000,00	-84.000,00	-84.000,00	-84.000,00
34870001	Erstattungen von privaten Unternehmen	-956,44	0,00	0,00	0,00	0,00	0,00
SOE	Summe ordentliche Erträge	-796.705,95	-1.171.900,00	-1.324.700,00	-1.339.100,00	-1.324.700,00	-1.339.100,00
	Ordentliche Aufwendungen						
42110001	Unterhaltung der Grundstücke und baulichen Anlagen	988,65	0,00	0,00	0,00	0,00	0,00
42120001	Unterhaltung des sonstigen unbeweglichen Vermögens	130.285,54	90.000,00	164.500,00	170.000,00	175.000,00	175.000,00
42210001	Unterhaltung des beweglichen Vermögens	5.330,69	800,00	8.000,00	8.000,00	8.000,00	8.000,00
42320001	Leasing	2.209,72	2.200,00	2.200,00	2.200,00	2.200,00	2.200,00
42410001	Bewirtschaftungskosten (Strom)	118.511,60	267.000,00	139.400,00	139.400,00	139.400,00	139.400,00
42410002	Bewirtschaftungskosten (Wasser/Abwasser)	3.258,91	4.800,00	4.800,00	4.800,00	4.800,00	4.800,00
42410004	Bewirtschaftungskosten (Müll)	5.246,00	15.700,00	16.200,00	16.200,00	16.200,00	16.200,00
42410005	Bewirtschaftungskosten (Steuern/Versicherungen)	5.832,05	12.000,00	12.500,00	12.500,00	12.500,00	12.500,00
42410006	Bewirtschaftungskosten (Allgemein)	127.287,93	112.800,00	45.100,00	57.000,00	45.100,00	57.000,00
42510001	Haltung von Fahrzeugen (Kraftstoff)	1.308,77	1.000,00	1.000,00	1.000,00	1.000,00	1.000,00
42510002	Haltung von Fahrzeugen (Allgemein)	2.866,53	1.100,00	1.100,00	1.100,00	1.100,00	1.000,00
42910001	Aufwendungen für sonstige Dienstleistungen	10.710,00	5.400,00	5.400,00	5.400,00	5.400,00	5.400,00
44290001	Mitgliedsbeiträge an Verbände, Vereine und dgl.	529,00	400,00	600,00	600,00	600,00	600,00
44310003	Post- und Fernmeldegebühren	2.968,71	2.700,00	3.000,00	3.000,00	3.000,00	3.000,00
44310004	Öffentliche Bekanntmachungen	0,00	100,00	100,00	100,00	100,00	100,00
44310006	Sachverständigen-, Gerichts- u. ähnl. Aufwendg.	704,67	1.000,00	500,00	500,00	500,00	500,00
44410001	Versicherungen, Umlagen, Ausgleichsabgabe	17,85	0,00	0,00	0,00	0,00	0,00
44410002	Abwasserabgabe	20.293,00	21.900,00	21.900,00	21.900,00	21.900,00	21.900,00
44570001	Erstattungen an private Unternehmen	115.839,24	115.000,00	115.000,00	115.000,00	115.000,00	115.000,00
47211111	Einzelwertberichtigung	30,14	0,00	0,00	0,00	0,00	0,00
47211112	Pauschalwertberichtigung	12,16	0,00	0,00	0,00	0,00	0,00
47199998	Abschreibungen auf Anlagevermögen	32.726,43	281.600,00	315.500,00	315.500,00	315.500,00	315.500,00
SOA	Summe ordentliche Aufwendungen	586.957,59	935.500,00	856.800,00	874.200,00	867.300,00	879.100,00
OE	ordentliches Ergebnis	-209.748,36	-236.400,00	-467.900,00	-464.900,00	-457.400,00	-460.000,00
	Außerordentliche Erträge und Aufwendungen						
51310001	Außerplanmäßige Abschreibungen auf Sachvermögen	240.389,20	0,00	0,00	0,00	0,00	0,00
53120001	Ertr.aus Veräußerung von beweglichen VG > 150 EUR	-1.199,00	0,00	0,00	0,00	0,00	0,00
53220001	Aufw.aus Veräußerung von beweglich VG > 150 EUR	5.022,46	0,00	0,00	0,00	0,00	0,00
AOE	außerordentliches Ergebnis	244.212,66	0,00	0,00	0,00	0,00	0,00
JA	Jahresergebnis	34.464,30	-236.400,00	-467.900,00	-464.900,00	-457.400,00	-460.000,00
ILV	Interne Leistungsverrechnung						
48110001	Aufw. aus int. Leist.-Bezieh. (an KST 102-001)	0,00	61.200,00	61.200,00	61.200,00	61.200,00	61.200,00
48110002	Aufw. aus int. Leist.-Bezieh. (an KST 306-001)	0,00	1.000,00	1.000,00	1.000,00	1.000,00	1.000,00
AILV	Aufwendungen aus internen Leistungsbeziehungen	0,00	62.200,00	62.200,00	62.200,00	62.200,00	62.200,00
SILV	Saldo aus internen Leistungsbeziehungen	0,00	62.200,00	62.200,00	62.200,00	62.200,00	62.200,00
GES	Ergebnis einschl.int.LLeistungsbeziehung	34.464,30	-174.200,00	-405.700,00	-402.700,00	-395.200,00	-397.800,00

Haushaltsplan 2024**Teilergebnishaushalt Produkt 303 Abwasser**

Gemeinde Bienenbüttel

Erläuterungen**Kst: 303-001 Erläuterung zu 42120001**

70.000 € für die nächsten 10 Jahre um die Zustandserfassung der Kanäle durchzuführen

Haushaltsplan 2024

Teilfinanzhaushalt Produkt 303 Abwasser

Gemeinde Bienenbüttel

Teilhaushalt 03 FB3 Bauen, Umwelt, Gebäudemanagement
Produkt 303 Abwasser

Nr.	Bezeichnung	Ergebnis 2022	Ansatz 2023	Ansatz 2024	Plan 2025	Plan 2026	Plan 2027
	Einzahlungen	0,00	0,00	0,00	0,00	0,00	0,00
63110001	Verwaltungsgebühren	1.665,00	2.000,00	2.000,00	2.000,00	2.000,00	2.000,00
63210001	Benutzungsgebühren und ähnliche Entgelte	779.155,48	1.028.900,00	1.154.500,00	1.168.900,00	1.154.500,00	1.168.900,00
68110001	Investitionszuweisungen von Land	571.027,04	0,00	0,00	0,00	0,00	0,00
68311001	Einzahlungen aus der Veräußerung von VG >1000	1.200,00	0,00	0,00	0,00	0,00	0,00
68910001	Beiträge und ähnliche Entgelte	0,00	35.500,00	30.000,00	0,00	0,00	0,00
SE	Summe	1.353.047,52	1.066.400,00	1.186.500,00	1.170.900,00	1.156.500,00	1.170.900,00
	Auszahlungen						
72110001	Unterhaltung der Grundstücke und baulichen Anlagen	-988,65	0,00	0,00	0,00	0,00	0,00
72120001	Unterhaltung des sonstigen unbeweglichen Vermögens	-136.918,09	-90.000,00	-164.500,00	-170.000,00	-175.000,00	-175.000,00
72210001	Unterhaltung des beweglichen Vermögens	-5.459,25	-800,00	-8.000,00	-8.000,00	-8.000,00	-8.000,00
72310001	Mieten und Pachten	-2.029,06	-2.200,00	-2.200,00	-2.200,00	-2.200,00	-2.200,00
72410001	Bewirtschaftung der Grundstücke und baulichen Anl.	-247.329,14	-412.300,00	-218.000,00	-229.900,00	-218.000,00	-229.900,00
72510001	Haltung von Fahrzeugen	-4.196,82	-2.100,00	-2.100,00	-2.100,00	-2.100,00	-2.000,00
72910001	Auszahlungen für sonstige Dienstleistungen	-10.710,00	-5.400,00	-5.400,00	-5.400,00	-5.400,00	-5.400,00
74290001	Sonst.Auszahl.f.d.Inanspruchn.von Rech.t.u.Dienst.	-529,00	-400,00	-600,00	-600,00	-600,00	-600,00
74310001	Geschäftsauszahlungen	-3.443,80	-3.800,00	-3.600,00	-3.600,00	-3.600,00	-3.600,00
74410001	Steuern, Versicherungen, Schadensfälle	-20.310,85	-21.900,00	-21.900,00	-21.900,00	-21.900,00	-21.900,00
74570001	Erstattungen an private Unternehmen	-106.596,83	-115.000,00	-115.000,00	-115.000,00	-115.000,00	-115.000,00
78720001	Auszahlungen für Tiefbaumaßnahmen	-9.923,29	-650.900,00	0,00	0,00	0,00	0,00
78730001	Auszahlungen für sonstige Baumaßnahmen	-2.485.814,57	0,00	0,00	0,00	0,00	0,00
SA	Summe	-3.034.249,35	-1.304.800,00	-541.300,00	-558.700,00	-551.800,00	-563.600,00

Haushaltsplan 2024**Produktbeschreibung Produkt 304 Grün- und Erholungsflächen**

Gemeinde Bienenbüttel

Verantwortliche Organisationseinheit		Verantwortliche Person(en)	
Fachbereich 3		Jäkel, Jan-Hinrich	
Pflichtaufgaben	Nein		
Freiwillige Aufgaben	Ja		
Zugeordnete Kostenstellen	304-001	Grün- und Erholungsflächen	
	304-010	Freizeitanlage (Freizeitpark)	
	304-020	Skulpturenpfad	

Haushaltsplan 2024

Teilergebnishaushalt Produkt 304 Grün- und Erholungsflächen

Gemeinde Bienenbüttel

Teilhaushalt 03 FB3 Bauen, Umwelt, Gebäudemanagement
Produkt 304 Grün- und Erholungsflächen

Nr.	Bezeichnung	Ergebnis 2022	Ansatz 2023	Ansatz 2024	Plan 2025	Plan 2026	Plan 2027
	Ordentliche Erträge						
SOE	Summe ordentliche Erträge	-564,03	0,00	0,00	0,00	0,00	0,00
	Ordentliche Aufwendungen						
40999999	Personalaufwendungen	15.770,14	16.500,00	17.300,00	17.900,00	18.300,00	18.700,00
41410001	Beihilfen, Unterstützungsleist.f.Versorgungsempf.	0,00	0,00	100,00	100,00	100,00	100,00
42110001	Unterhaltung der Grundstücke und baulichen Anlagen	0,00	5.500,00	5.400,00	300,00	200,00	200,00
42120001	Unterhaltung des sonstigen unbeweglichen Vermögens	0,00	6.000,00	5.700,00	5.400,00	5.100,00	5.100,00
42710003	Ortsbildverschönerungen	1.070,57	500,00	1.000,00	1.000,00	1.000,00	1.000,00
44310004	Öffentliche Bekanntmachungen	85,86	100,00	100,00	0,00	0,00	0,00
47199998	Abschreibungen auf Anlagevermögen	0,00	100,00	100,00	100,00	100,00	100,00
SOA	Summe ordentliche Aufwendungen	16.926,57	28.700,00	29.700,00	24.800,00	24.800,00	25.200,00
OE	ordentliches Ergebnis	16.362,54	28.700,00	29.700,00	24.800,00	24.800,00	25.200,00
	Außerordentliche Erträge und Aufwendungen						
JA	Jahresergebnis	16.362,54	28.700,00	29.700,00	24.800,00	24.800,00	25.200,00
ILV	Interne Leistungsverrechnung						
48110002	Aufw. aus int. Leist.-Bezieh. (an KST 306-001)	0,00	6.200,00	6.200,00	6.200,00	6.200,00	6.200,00
AILV	Aufwendungen aus internen Leistungsbeziehungen	0,00	6.200,00	6.200,00	6.200,00	6.200,00	6.200,00
SILV	Saldo aus internen Leistungsbeziehungen	0,00	6.200,00	6.200,00	6.200,00	6.200,00	6.200,00
GES	Ergebnis einschl.int.LLeistungsbeziehung	16.362,54	34.900,00	35.900,00	31.000,00	31.000,00	31.400,00

Erläuterungen

Kst: 304-010 Erläuterung zu 42110001

Instandhaltung Entwässerung Oberflächenwasser

Kst: 304-001 Erläuterung zu 42120001

Unterhaltung der Pflanzstreifen in den Neubaugebieten die jetzt aus der Fertigstellungspflege in die Unterhaltung gehen.

Haushaltsplan 2024**Teilfinanzhaushalt Produkt 304 Grün- und Erholungsflächen**

Gemeinde Bienenbüttel

Teilhaushalt 03 FB3 Bauen, Umwelt, Gebäudemanagement
Produkt 304 Grün- und Erholungsflächen

Nr.	Bezeichnung	Ergebnis 2022	Ansatz 2023	Ansatz 2024	Plan 2025	Plan 2026	Plan 2027
	Einzahlungen	0,00	0,00	0,00	0,00	0,00	0,00
SE	Summe	0,00	0,00	0,00	0,00	0,00	0,00
	Auszahlungen						
70999999	Auszahlung für aktives Personal	-15.770,14	-16.500,00	-17.300,00	-17.900,00	-18.300,00	-18.700,00
71410001	Beihilfen, Unterstützungsleist. für Versorgungsempf.	0,00	0,00	-100,00	-100,00	-100,00	-100,00
72110001	Unterhaltung der Grundstücke und baulichen Anlagen	0,00	-5.500,00	-5.400,00	-300,00	-200,00	-200,00
72120001	Unterhaltung des sonstigen unbeweglichen Vermögens	0,00	-6.000,00	-5.700,00	-5.400,00	-5.100,00	-5.100,00
72710001	Besondere Verwaltungs- und Betriebsauszahlungen	-1.070,57	-500,00	-1.000,00	-1.000,00	-1.000,00	-1.000,00
74310001	Geschäftsauszahlungen	-85,86	-100,00	-100,00	0,00	0,00	0,00
SA	Summe	-16.926,57	-28.600,00	-29.600,00	-24.700,00	-24.700,00	-25.100,00

Haushaltsplan 2024**Produktbeschreibung Produkt 305 Friedhofs- und Bestattungswesen**

Gemeinde Bienenbüttel

Verantwortliche Organisationseinheit		Verantwortliche Person(en)	
Fachbereich 3		Jäkel, Jan-Hinrich	
Pflichtaufgaben	Ja		
Rechtsbindungsgrad			
Zugeordnete Kostenstellen	305-001	Friedhof Bornsen	
	305-002	Friedhof Niendorf	
	305-003	Kriegsgräber und Ehrenstätten	
	305-004	Bestattungswesen	

Haushaltsplan 2024**Teilergebnishaushalt Produkt 305 Friedhofs- und Bestattungswesen**

Gemeinde Bienenbüttel

Teilhaushalt 03 FB3 Bauen, Umwelt, Gebäudemanagement
Produkt 305 Friedhofs- und Bestattungswesen

Nr.	Bezeichnung	Ergebnis 2022	Ansatz 2023	Ansatz 2024	Plan 2025	Plan 2026	Plan 2027
	Ordentliche Erträge						
34610001	Sonstige privatrechtliche Leistungsentgelte	-511,70	-900,00	-900,00	-900,00	-900,00	-900,00
34810001	Erstattungen vom Land	-453,34	-500,00	-500,00	-500,00	-500,00	-500,00
SOE	Summe ordentliche Erträge	-965,04	-1.400,00	-1.400,00	-1.400,00	-1.400,00	-1.400,00
	Ordentliche Aufwendungen						
40999999	Personalaufwendungen	3.180,74	0,00	0,00	0,00	0,00	0,00
42110001	Unterhaltung der Grundstücke und baulichen Anlagen	0,00	400,00	400,00	400,00	400,00	400,00
42410002	Bewirtschaftungskosten (Wasser/Abwasser)	-3,24	100,00	100,00	100,00	100,00	100,00
42410006	Bewirtschaftungskosten (Allgemein)	1.013,04	1.700,00	1.500,00	1.500,00	1.500,00	1.500,00
SOA	Summe ordentliche Aufwendungen	4.190,54	2.200,00	2.000,00	2.000,00	2.000,00	2.000,00
OE	ordentliches Ergebnis	3.225,50	800,00	600,00	600,00	600,00	600,00
	Außerordentliche Erträge und Aufwendungen						
JA	Jahresergebnis	3.225,50	800,00	600,00	600,00	600,00	600,00
ILV	Interne Leistungsverrechnung						
48110002	Aufw. aus int. Leist.-Bezieh. (an KST 306-001)	0,00	500,00	500,00	500,00	500,00	500,00
AILV	Aufwendungen aus internen Leistungsbeziehungen	0,00	500,00	500,00	500,00	500,00	500,00
SILV	Saldo aus internen Leistungsbeziehungen	0,00	500,00	500,00	500,00	500,00	500,00
GES	Ergebnis einschl.int.LLeistungsbeziehung	3.225,50	1.300,00	1.100,00	1.100,00	1.100,00	1.100,00

Haushaltsplan 2024**Teilfinanzhaushalt Produkt 305 Friedhofs- und Bestattungswesen**

Gemeinde Bienenbüttel

Teilhaushalt 03 FB3 Bauen, Umwelt, Gebäudemanagement
Produkt 305 Friedhofs- und Bestattungswesen

Nr.	Bezeichnung	Ergebnis 2022	Ansatz 2023	Ansatz 2024	Plan 2025	Plan 2026	Plan 2027
	Einzahlungen	0,00	0,00	0,00	0,00	0,00	0,00
64610001	Sonstige privatrechtliche Leistungsentgelte	511,70	900,00	900,00	900,00	900,00	900,00
64810001	Erstattungen von Land	0,00	500,00	500,00	500,00	500,00	500,00
SE	Summe	511,70	1.400,00	1.400,00	1.400,00	1.400,00	1.400,00
	Auszahlungen						
70999999	Auszahlung für aktives Personal	-3.180,74	0,00	0,00	0,00	0,00	0,00
72110001	Unterhaltung der Grundstücke und baulichen Anlagen	0,00	-400,00	-400,00	-400,00	-400,00	-400,00
72410001	Bewirtschaftung der Grundstücke und baulichen Anl.	-795,06	-1.800,00	-1.600,00	-1.600,00	-1.600,00	-1.600,00
SA	Summe	-3.975,80	-2.200,00	-2.000,00	-2.000,00	-2.000,00	-2.000,00

Haushaltsplan 2024**Produktbeschreibung Produkt 306 Bauhof**

Gemeinde Bienenbüttel

Verantwortliche Organisationseinheit

Fachbereich 3

Verantwortliche Person(en)

Jäkel, Jan-Hinrich

Pflichtaufgaben

Ja

Rechtsbindungsgrad

Zugeordnete Kostenstellen		
	306-001	Bauhof
	306-101	Fendt Vario 310 [UE-BI 77]
	306-102	Crafter [UE-BI 72] bis 2020 IVECO
	306-103	Hansa [UE-BI 20] bis 02/2021 Multicar
	306-104	Ford Conekt [UE-BI 71]
	306-105	Tandem-Anhänger (für Trecker)
	306-106	Zweiachs-Anhänger (für Trecker)
	306-107	Pkw-Kippanhänger [UE-Q 435]
	306-108	Pkw-Anhänger [UE-N 710]
	306-110	Rasenmäher (Fa. Walker)
	306-112	Pkw-Anhänger [UE-BI 79]
	306-114	Planung Ergänzung Maschinenfuhrpark Bauhof
	306-116	Kompakttraktor (UE-BI-2020)
	306-117	Ford Conekt (UE-BI 10)
	306-118	Wasserwagen
	306-201	Bauhof Arbeitsgeräte

Haushaltsplan 2024

Teilergebnishaushalt Produkt 306 Bauhof

Gemeinde Bienenbüttel

Teilhaushalt 03 FB3 Bauen, Umwelt, Gebäudemanagement
Produkt 306 Bauhof

Nr.	Bezeichnung	Ergebnis 2022	Ansatz 2023	Ansatz 2024	Plan 2025	Plan 2026	Plan 2027
	Ordentliche Erträge						
34610002	Schadenersätze	-10.086,59	0,00	0,00	0,00	0,00	0,00
SOE	Summe ordentliche Erträge	-10.086,59	0,00	0,00	0,00	0,00	0,00
	Ordentliche Aufwendungen						
40999999	Personalaufwendungen	268.543,93	357.000,00	380.100,00	392.700,00	400.100,00	407.600,00
41410001	Beihilfen, Unterstützungsleist.f.Versorgungsempf.	0,00	0,00	200,00	200,00	200,00	200,00
42110001	Unterhaltung der Grundstücke und baulichen Anlagen	28,54	500,00	300,00	300,00	300,00	300,00
42210001	Unterhaltung des beweglichen Vermögens	6.019,37	6.500,00	5.500,00	5.500,00	5.500,00	5.500,00
42220001	Erwerb geringwert.Vermögensgegenstände (ab 2021) (bis 1.000 €)	11.670,30	7.500,00	7.100,00	6.900,00	6.700,00	6.500,00
42320001	Leasing	17.660,28	20.200,00	20.200,00	22.400,00	22.400,00	12.000,00
42410004	Bewirtschaftungskosten (Müll)	7.323,20	8.500,00	8.000,00	8.000,00	8.000,00	8.000,00
42410006	Bewirtschaftungskosten (Allgemein)	855,17	1.000,00	1.000,00	1.000,00	1.000,00	1.000,00
42510001	Haltung von Fahrzeugen (Kraftstoff)	11.858,16	14.400,00	14.400,00	14.400,00	14.400,00	14.400,00
42510002	Haltung von Fahrzeugen (Allgemein)	16.666,37	18.800,00	19.300,00	17.300,00	17.300,00	17.300,00
42610002	Dienst- und Schutzkleidung	4.418,04	2.500,00	2.200,00	2.200,00	2.200,00	2.200,00
47199998	Abschreibungen auf Anlagevermögen	0,00	12.800,00	12.800,00	12.800,00	12.800,00	12.800,00
SOA	Summe ordentliche Aufwendungen	345.043,36	449.700,00	471.100,00	483.700,00	490.900,00	487.800,00
OE	ordentliches Ergebnis	334.956,77	449.700,00	471.100,00	483.700,00	490.900,00	487.800,00
	Außerordentliche Erträge und Aufwendungen						
JA	Jahresergebnis	334.956,77	449.700,00	471.100,00	483.700,00	490.900,00	487.800,00
ILV	Interne Leistungsverrechnung						
38110001	Erträge aus internen Leistungsbeziehungen	0,00	-310.300,00	-310.300,00	-310.300,00	-310.300,00	-310.300,00
EILV	Erträge aus internen Leistungsbeziehungen	0,00	-310.300,00	-310.300,00	-310.300,00	-310.300,00	-310.300,00
SILV	Saldo aus internen Leistungsbeziehungen	0,00	-310.300,00	-310.300,00	-310.300,00	-310.300,00	-310.300,00
GES	Ergebnis einschl.int.LLeistungsbeziehung	334.956,77	139.400,00	160.800,00	173.400,00	180.600,00	177.500,00

Erläuterungen

Kst: 306-104 Erläuterung zu 42320001

Leasingende beachten, Kosten bei Angebot verdoppelt

Kst: 306-116 Erläuterung zu 42320001

Eigentumsübergang in 2027

Kst :306-101 Erläuterung zu 42510002

Fendt Vario Alter des Fahrzeuges lässt mehr Reparaturen erwarten

Kst: 306-103Erläuterung zu 42510002

Höher Aufwand an Inspektion durch sehr gute Auslastung des Fahrzeuges, (Hansa)

Haushaltsplan 2024

Teilfinanzhaushalt Produkt 306 Bauhof

Gemeinde Bienenbüttel

Teilhaushalt 03 FB3 Bauen, Umwelt, Gebäudemanagement
Produkt 306 Bauhof

Nr.	Bezeichnung	Ergebnis 2022	Ansatz 2023	Ansatz 2024	Plan 2025	Plan 2026	Plan 2027
	Einzahlungen	0,00	0,00	0,00	0,00	0,00	0,00
64610001	Sonstige privatrechtliche Leistungsentgelte	5.000,00	0,00	0,00	0,00	0,00	0,00
SE	Summe	5.000,00	0,00	0,00	0,00	0,00	0,00
	Auszahlungen						
70999999	Auszahlung für aktives Personal	-268.543,93	-357.000,00	-380.100,00	-392.700,00	-400.100,00	-407.600,00
71410001	Beihilfen, Unterstützungsleist. für Versorgungsempf.	0,00	0,00	-200,00	-200,00	-200,00	-200,00
72110001	Unterhaltung der Grundstücke und baulichen Anlagen	-45,10	-500,00	-300,00	-300,00	-300,00	-300,00
72210001	Unterhaltung des beweglichen Vermögens	-7.084,68	-6.500,00	-5.500,00	-5.500,00	-5.500,00	-5.500,00
72220001	Erwerb geringw. Vermögensgegenstände (ab 2021 bis 1.000 €)	-11.158,33	-7.500,00	-7.100,00	-6.900,00	-6.700,00	-6.500,00
72310001	Mieten und Pachten	-17.660,28	-20.200,00	-20.200,00	-22.400,00	-22.400,00	-12.000,00
72410001	Bewirtschaftung der Grundstücke und baulichen Anl.	-8.178,37	-9.500,00	-9.000,00	-9.000,00	-9.000,00	-9.000,00
72510001	Haltung von Fahrzeugen	-27.201,46	-33.200,00	-33.700,00	-31.700,00	-31.700,00	-31.700,00
72610001	Besondere Auszahlungen für Beschäftigte	-3.823,83	-2.500,00	-2.200,00	-2.200,00	-2.200,00	-2.200,00
78210001	Auszahl. für den Erwerb von Grundstück.u. Gebäuden	-2.165,80	0,00	0,00	0,00	0,00	0,00
78311001	Auszahlungen für den Erwerb von VG > 1000 EUR	-13.886,90	-5.000,00	0,00	0,00	0,00	0,00
SA	Summe	-359.748,68	-441.900,00	-458.300,00	-470.900,00	-478.100,00	-475.000,00

Haushaltsplan 2024

Produktbeschreibung Produkt 307 Wirtschaftsförderung		
Gemeinde Bienenbüttel		
Verantwortliche Organisationseinheit		Verantwortliche Person(en)
Fachbereich 3		Inga Heitmann
Pflichtaufgaben	Nein	
Freiwillige Aufgaben	Ja	
Zugeordnete Kostenstellen	307-001	Wirtschaftsförderung

Haushaltsplan 2024**Teilergebnishaushalt Produkt 307 Wirtschaftsförderung**

Gemeinde Bienenbüttel

Teilhaushalt 03 FB3 Bauen, Umwelt, Gebäudemanagement
Produkt 307 Wirtschaftsförderung

Nr.	Bezeichnung	Ergebnis 2022	Ansatz 2023	Ansatz 2024	Plan 2025	Plan 2026	Plan 2027
	Ordentliche Erträge						
SOE	Summe ordentliche Erträge	0,00	0,00	0,00	0,00	0,00	0,00
	Ordentliche Aufwendungen						
42220001	Erwerb geringwert.Vermögensgegenstände (ab 2021) (bis 1.000 €)	0,00	500,00	500,00	500,00	500,00	500,00
42410006	Bewirtschaftungskosten (Allgemein)	142,47	0,00	0,00	0,00	0,00	0,00
42710012	Vermarktung und Gemeindemarketing	0,00	2.000,00	2.000,00	2.000,00	2.000,00	2.000,00
47199998	Abschreibungen auf Anlagevermögen	0,00	3.200,00	3.200,00	3.200,00	3.200,00	3.200,00
SOA	Summe ordentliche Aufwendungen	142,47	5.700,00	5.700,00	5.700,00	5.700,00	5.700,00
OE	ordentliches Ergebnis	142,47	5.700,00	5.700,00	5.700,00	5.700,00	5.700,00
	Außerordentliche Erträge und Aufwendungen						
JA	Jahresergebnis	142,47	5.700,00	5.700,00	5.700,00	5.700,00	5.700,00
ILV	Interne Leistungsverrechnung						
GES	Ergebnis einschl.int.Leistungsbeziehung	142,47	5.700,00	5.700,00	5.700,00	5.700,00	5.700,00

Haushaltsplan 2024**Teilfinanzhaushalt Produkt 307 Wirtschaftsförderung**

Gemeinde Bienenbüttel

Teilhaushalt 03 FB3 Bauen, Umwelt, Gebäudemanagement
Produkt 307 Wirtschaftsförderung

Nr.	Bezeichnung	Ergebnis 2022	Ansatz 2023	Ansatz 2024	Plan 2025	Plan 2026	Plan 2027
	Einzahlungen	0,00	0,00	0,00	0,00	0,00	0,00
SE	Summe	0,00	0,00	0,00	0,00	0,00	0,00
	Auszahlungen						
72220001	Erwerb geringw. Vermögensgegenstände (ab 2021 bis 1.000 €)	0,00	-500,00	-500,00	-500,00	-500,00	-500,00
72410001	Bewirtschaftung der Grundstücke und baulichen Anl.	-142,47	0,00	0,00	0,00	0,00	0,00
72710001	Besondere Verwaltungs- und Betriebsauszahlungen	0,00	-2.000,00	-2.000,00	-2.000,00	-2.000,00	-2.000,00
SA	Summe	-142,47	-2.500,00	-2.500,00	-2.500,00	-2.500,00	-2.500,00

Haushaltsplan 2024

Produktbeschreibung Produkt 308 Gebäudemanagement

Gemeinde Bienenbüttel

Verantwortliche Organisationseinheit

Fachbereich 3

Verantwortliche Person(en)

Klinner, Burkhard

Pflichtaufgaben

Ja

Rechtsbindungsgrad

Zugeordnete Kostenstellen		
	308-001	Gebäudewirtschaft allgemein
	308-101	Gebäude Rathaus
	308-102	Gebäude Bauhof
	308-103	Gebäude Kläranlage
	308-104	Gebäudebereich Grundschule
	308-105	Gebäudebereich Mietwohnung (Schule)
	308-106	Gebäudebereich Schulturnhalle
	308-107	Gebäudebereich Waldbad
	308-108	Gebäudebereich Cafeteria
	308-109	Gebäudebereich Massagepraxis
	308-110	Gebäude Ilmenauhalle
	308-112	Gebäude Sportheim Tennisclub
	308-113	Dorfgemeinschaftshaus Grünhagen
	308-114	Dorfgemeinschaftshaus Hohnstorf
	308-115	Dorfgemeinschaftshaus Steddorf
	308-116	Dorfscheune Edendorf
	308-117	Lagergebäude Grünewald
	308-120	Gebäude DRK-Kindertagesstätte
	308-127	Obdachlosenunterkunft Am Feuerwehrhaus 1a
	308-128	Obdachlosenunterkunft Am Feuerwehrhaus 1b
	308-129	Obdachlosenunterkunft Am Feuerwehrhaus 1c
	308-130	Obdachlosenunterkunft Am Feuerwehrhaus 1d
	308-131	Gebäude Badweg 3
	308-132	Gebäude Friedhofkapelle Bornsen
	308-133	(Schul-) Buswartehäuschen
	308-134	Krippe Uelzener Str.
	308-136	Lagerraum Mühlenweg (ehem. Trafostation)
	308-137	Doppelkrippe
	308-201	Feuerwehrhaus Bienenbüttel
	308-202	Feuerwehrhaus Bargdorf
	308-203	Feuerwehrhaus Beverbeck
	308-204	Feuerwehrhaus Edendorf
	308-205	Feuerwehrgerätehaus Edendorf (alt)
	308-206	Feuerwehrhaus Eitzen I
	308-207	Feuerwehrhaus Hohenbostel
	308-208	Feuerwehrhaus Hohnstorf
	308-209	Feuerwehrhaus Rieste (alt)
	308-210	Feuerwehrhaus Varendorf-Bornsen
	308-211	Feuerwehrhaus Wichmannsburg
	308-212	Feuerwehrhaus Rieste (neu)
	308-301	Wohncontainer Uelzener Str. 41

Haushaltsplan 2024

Teilergebnishaushalt Produkt 308 Gebäudemanagement

Gemeinde Bienenbüttel

Teilhaushalt 03 FB3 Bauen, Umwelt, Gebäudemanagement
 Produkt 308 Gebäudemanagement

Nr.	Bezeichnung	Ergebnis 2022	Ansatz 2023	Ansatz 2024	Plan 2025	Plan 2026	Plan 2027
	Ordentliche Erträge						
31480001	Zuschüsse für lfd.Zwecke von übrigen Bereichen	-2.000,00	0,00	0,00	0,00	0,00	0,00
31610001	Ertr.a.d.Auflösung v.SOPO a.Invest.Zuweis.-u.Zusch	0,00	-95.000,00	-92.200,00	-92.200,00	-267.200,00	-267.200,00
33210001	Benutzungsgebühren und ähnliche Entgelte	-5.464,03	-7.000,00	-6.000,00	-6.000,00	-6.000,00	-6.000,00
34110001	Mieten und Pachten	-20.764,20	-25.200,00	-23.600,00	-24.100,00	-54.100,00	-54.100,00
34110002	Nebenkosten	-9.150,61	-8.600,00	-11.300,00	-11.300,00	-11.300,00	-11.300,00
34610001	Sonstige privatrechtliche Leistungsentgelte	-462,05	-100,00	-100,00	-100,00	-100,00	-100,00
34610002	Schadenersätze	-13.550,80	0,00	0,00	0,00	0,00	0,00
34880001	Erstattungen von übrigen Bereichen	-42,61	-600,00	-800,00	-800,00	-800,00	-800,00
SOE	Summe ordentliche Erträge	-51.434,30	-136.500,00	-134.000,00	-134.500,00	-339.500,00	-339.500,00
	Ordentliche Aufwendungen						
40999999	Personalaufwendungen	414.225,38	494.200,00	518.600,00	554.100,00	564.900,00	576.000,00
41410001	Beihilfen, Unterstützungsleist.f.Versorgungsempf.	0,00	0,00	200,00	200,00	200,00	200,00
42110001	Unterhaltung der Grundstücke und baulichen Anlagen	226.161,24	206.900,00	133.500,00	102.100,00	163.100,00	163.100,00
42120001	Unterhaltung des sonstigen unbeweglichen Vermögens	4.440,55	1.200,00	6.700,00	4.200,00	4.200,00	4.200,00
42210001	Unterhaltung des beweglichen Vermögens	2.324,25	600,00	900,00	900,00	900,00	900,00
42220001	Erwerb geringwert.Vermögensgegenstände (ab 2021) (bis 1.000 €)	8.079,77	1.600,00	1.600,00	7.200,00	3.600,00	3.600,00
42310001	Mieten und Pachten	4.400,30	4.400,00	4.400,00	4.400,00	4.400,00	4.400,00
42410001	Bewirtschaftungskosten (Strom)	14.288,97	31.000,00	26.400,00	26.400,00	26.400,00	26.400,00
42410002	Bewirtschaftungskosten (Wasser/Abwasser)	12.125,63	13.400,00	14.000,00	15.400,00	17.000,00	18.700,00
42410003	Bewirtschaftungskosten (Heizung)	19.602,83	43.000,00	25.800,00	25.300,00	27.900,00	30.700,00
42410004	Bewirtschaftungskosten (Müll)	8.946,82	10.000,00	11.500,00	11.500,00	11.500,00	11.500,00
42410005	Bewirtschaftungskosten (Steuern/Versicherungen)	17.402,98	35.300,00	35.200,00	36.100,00	44.300,00	44.300,00
42410006	Bewirtschaftungskosten (Allgemein)	154.162,97	307.200,00	245.900,00	219.800,00	261.500,00	280.600,00
42510001	Haltung von Fahrzeugen (Kraftstoff)	21,79	100,00	100,00	100,00	100,00	100,00
42610002	Dienst- und Schutzkleidung	297,00	600,00	600,00	600,00	600,00	600,00
43170001	Zuschüsse an private Unternehmen	8.000,00	0,00	0,00	0,00	0,00	0,00
44310003	Post- und Fernmeldegebühren	253,46	300,00	300,00	300,00	300,00	300,00
44310004	Öffentliche Bekanntmachungen	553,00	0,00	0,00	0,00	0,00	0,00
44310006	Sachverständigen-, Gerichts- u. ähnl. Aufwendg.	3.998,75	0,00	0,00	0,00	0,00	0,00
47199998	Abschreibungen auf Anlagevermögen	0,00	282.900,00	259.900,00	259.900,00	509.900,00	509.900,00
SOA	Summe ordentliche Aufwendungen	899.285,69	1.432.700,00	1.285.600,00	1.268.500,00	1.640.800,00	1.675.500,00
OE	ordentliches Ergebnis	847.851,39	1.296.200,00	1.151.600,00	1.134.000,00	1.301.300,00	1.336.000,00
	Außerordentliche Erträge und Aufwendungen						
51310001	Außerplanmäßige Abschreibungen auf Sachvermögen	0,00	387.000,00	0,00	0,00	0,00	0,00
AOE	außerordentliches Ergebnis	0,00	289.000,00	0,00	0,00	0,00	0,00
JA	Jahresergebnis	847.851,39	1.585.200,00	1.151.600,00	1.134.000,00	1.301.300,00	1.336.000,00
ILV	Interne Leistungsverrechnung						
48110002	Aufw. aus int. Leist.-Bezieh. (an KST 306-001)	0,00	38.700,00	38.700,00	38.700,00	38.700,00	29.900,00
AILV	Aufwendungen aus internen Leistungsbeziehungen	0,00	38.700,00	38.700,00	38.700,00	38.700,00	29.900,00
SILV	Saldo aus internen Leistungsbeziehungen	0,00	38.700,00	38.700,00	38.700,00	38.700,00	29.900,00
GES	Ergebnis einschl.int.LLeistungsbeziehung	847.851,39	1.623.900,00	1.190.300,00	1.172.700,00	1.340.000,00	1.365.900,00

Erläuterungen

Kst: 308-101 Erläuterung zu 34110001

Haushaltsplan 2024

Teilergebnishaushalt Produkt 308 Gebäudemanagement Gemeinde Bienenbüttel
Mühlenbachzentrum für die Vereine und Verbände
Kst: 308-001 Erläuterung zu 42110001 Notwendige Beschaffungen für die Elt.-Hausmeistereigenleistungen
Kst: 308-101 Erläuterung zu 42110001 erhöhter Unterhaltsbedarf z. B. Teppichboden austauschen ein Büro 3.000,-€, Renovierung Standesamt: Teppich 4.000,-€ + Farbe für HM 1.000 €, EDV-Leitungen + Verkabelungen usw 1.500 €, Reinigung Fenster 2.500 € Hinweis: Austausch Rathauseingangstür nicht mit aufgenommen: ca. 10.000 €; Es kann jederzeit notwendig werden!!! Austausch Fenster nicht mit aufgenommen, Abgängigkeit ist bekannt: ca. 100.000 €
Kst: 308-102 Erläuterung zu 42110001 Austausch 1 Fenster Halle 2.500 €, abgängige Dachrinne Schleppdach 3.500 €
Kst: 308-104 Erläuterung zu 42110001 1.500 € Pfannen-, Dachrinnen-, Abklebungsreparaturen, 2.000 € Gestaltung Flur in der Grundschule, Nach TÜV-Prüfung notwendig: Instandsetzungen BMA usw. 2.500 €; Anmeldung durch Schule: 7.000 € jährl. Streichen von 3 Klassenräumen, 2.000 € Mensa Fußboden Aufarbeitung , 1.000 € Anstrich Lehrerzimmer, Lehrerküche und Lehrervorflur: nur Material , Ausführung HM, 3.500 € Aufarbeitung Parkettboden Lehrerzimmer ,
Kst: 308-106 Erläuterung zu 42110001 Brandschutzmaßnahmen (wie schließen Löcher, neue Leitungen usw.) 1.000 €, TÜV-Begehung: Aufwertung der Brandmeldung 1.600 €
Kst: 308-107 Erläuterung zu 42110001 Erneuerung Wasserleitungssystem 3.000,-€ (Reduzierung in den Folgejahren), weiterer teilweiser Austausch abgängiger Rinnenroste 3.000,-€ (in 2025 sollten alle ausgetauscht sein), Fliesenausbesserung usw. in Schwimmbecken 11.500,-€ und Dusch-/ Umkleidenräume 500 €, Fliesen im Kinderbecken-Überholung 2.000 €, Überarbeitung/ Instandsetzung 2 Außentreppenläufe 5.000 €, Allgemeine Unterhaltung 8.400 €, vor Beginn und Ende der Badsaison Grund- und Abschlussreinigung 3.000 €, (Neubau Kinderbecken als Hinweis), Schraubendrehersatz 100 €, Lautsprecheranlage 500 €;
Kst: 308-113 Erläuterung zu 42110001 Kosten aus 2021 das DGH wird z. Zt. dauerhaft als KiTa genutzt (Kosten werden vom DRK übernommen, ab ENDE 2024 wieder als DGH), E-Check 1.500,-€ ortsfeste Elektroanlage in 2026; durch eigenen Elektriker die ortsveränderliche Prüfung !!) Blitzschutzprüfung 500 €, HZ-Wartung 500 € Anstrich im gesamten Gebäude 10.000 €
Kst: 308-114 Erläuterung zu 42110001 teilweise Giebelinstandsetzung Fugen 2.000 €, Maler 1.000 €
Kst: 308-131 Erläuterung zu 42110001 Beseitigung Wasserschäden Wände und Decken, Dach 3.000 €
Kst: Erläuterung zu 42110001 Überholungsanstriche, Ausbesserungen
Kst: 308-201 Erläuterung zu 42110001 Umbau der Absauganlage wg. neue Fahrzeuge HLF20 ca. 5.000 €, Allgemeine Instandhaltung 1000 €, Austausch 3 defekte Schlösser Simon Voss 2.700 €, Reinigung der vor. Bestuhlungen 800 €, Teilweise Dachrinne usw. ca. 8.000 €
Kst: 308-207 Erläuterung zu 42110001 Teilweise Austausch Beleuchtung 500 €, Allgemein 500 €

Haushaltsplan 2024

Teilergebnishaushalt Produkt 308 Gebäudemanagement

Gemeinde Bienenbüttel

Kst: 308-208 Erläuterung zu 42110001

Dachrinnenüberprüfung 800 €, Allgemein 500 €

Kst: 308-211 Erläuterung zu 42110001

Anstricharbeiten Ortgänge usw. 9.000 €, Allgemein 500 €, Instandsetzung 2-flügliges Tor (Altes Gebäude) 1.500 €

Kst: 308-107 Erläuterung zu 42120001

Instandsetzung jährlich Rutsche und Sprungtürme, Plane für Überdach am Turm 2.500 €

Kst: 308-207 Erläuterung zu 42210001

Wartung Rasenmäher

Kst: 308-101 Erläuterung zu 42220001

z.B. Plissee's, Vertikaljalousie

Kst: 308-107 Erläuterung zu 42220001

Ersatz 1 abgängiger Haarföne Wandmontage höhenverstellbar 1.100 €
2 Kleinfeldfußballtore mit Bodenhülsen usw., 2.300 €

Kst: 308-206 Erläuterung zu 42220001

9 x 400 € = 3600 € Bekleidungsspindel, wg. Einsparung nicht möglich in HH 2024

Kst: 308-101 Erläuterung zu 42410006

E-Check 5.000,-€ ortsfeste Elektroanlage (eigenen Elektriker ortsveränderliche Prüfung!!) Allgemeine Wartungen 5.000 €

Kst: 308-102 Erläuterung zu 42410006

E-Check 3.500,-€ ortsfeste Elektroanlage (durch eigenen Elektriker die ortsveränderliche Prüfung !!) Allgemeine Wartungen 2.000 €

Kst: 308-104 Erläuterung zu 42410006

: E-Check 5.000,-€ ortsfeste Elektroanlage (durch eigenen Elektriker die ortsveränderliche Prüfung!!) Allgemeine Wartungen 12.500 €

Kst: 308-105 Erläuterung zu 42410006

evtl. Notfallunterbringung + Wartungen HZ usw.900 €

Kst: 308-106 Erläuterung zu 42410006

E-Check 2.000,-€ ortsfeste Elektroanlage (durch eigenen Elektriker die ortsveränderliche Prüfung!!) Meldeanlage 1.000, Allgemeine Wartungen 2.300 €
Stromansatz: bei Grundschule enthalten

Kst: 308-107 Erläuterung zu 42410006

Reinigungsfirma ca. 4 x 4.000 €/ Monate = 16.000,-€, (in 2025 E-Check 7.000,-€ ortsfeste Elektroanlage ; durch eigenen Elektriker die ortsveränderliche Prüfung !!)HZ, Solar usw. Wartung , Allgemein TÜV, Wasserprüfung, Reinigungsmaterial, Chlor usw. 11.000 €, Wartung Filteranlage 2.600 €, Mähen (Ellenberg) 2.200 €

Kst: 308-108 Erläuterung zu 42410006

Haushaltsplan 2024

Teilergebnishaushalt Produkt 308 Gebäudemanagement

Gemeinde Bienenbüttel

EMA Aufschaltung 500 €, EMA Wartung 300 €, (in 2025 E-Check 3.000,-€ ortsfeste Elektroanlage ; durch eigenen Elektriker die ortsveränderliche Prüfung !!)

Kst: 308-112 Erläuterung zu 42410006

E-Check 2.000,-€ ortsfeste Elektroanlage ; durch eigenen Elektriker die ortsveränderliche Prüfung !!) HZ-Wartung 500 €

Kst: 308-113 Erläuterung zu 42410006

Kosten aus 2021 das DGH wird z. Zt. dauerhaft als KiTa genutzt (Kosten werden vom DRK übernommen, ab ENDE 2024 wieder als DGH), E-Check 1.500,-€ ortsfeste Elektroanlage in 2026; durch eigenen Elektriker die ortsveränderliche Prüfung !!) Blitzschutzprüfung 500 €, HZ-Wartung 500 €

Kst: 308-114 Erläuterung zu 42410006

E-Check 1.500,-€ ortsfeste Elektroanlage; durch eigenen Elektriker die ortsveränderliche Prüfung !!), HZ-Wartung 1.000 € usw

Kst: 308-115 Erläuterung zu 42410006

E-Check 1.500,-€ ortsfeste Elektroanlage; durch eigenen Elektriker die ortsveränderliche Prüfung !!), HZ-Wartung 500 €

Kst: 308-133 Erläuterung zu 42410006

Reinigung Verglasung

Kst: 308-134 Erläuterung zu 42410006

E-Check 1.500,-€ ortsfeste Elektroanlage; durch eigenen Elektriker die ortsveränderliche Prüfung !!), Wärmepumpen Check 500 €, Blitzschutzprüfung 500 €

Kst: 308-201 Erläuterung zu 42410006

HZ-Wartung 500 €, Aufschaltung EMA 400 €, Wartung Rolltore 1.200 €, (E-Check 2.500,-€ ortsfeste Elektroanlage 2025;durch eigenen Elektriker die ortsveränderliche Prüfung !!), Wartung EMA ca. 500 €,

Kst: 308-202 Erläuterung zu 42410006

E-Check 1.500,-€ ortsfeste Elektroanlage; (durch eigenen Elektriker die ortsveränderliche Prüfung !!),HZ Wartung 500 €, (Rolltorwartung 400 € entfällt wg. neues Tor)

Kst: 308-203 Erläuterung zu 42410006

E-Check 1.500,-€ ortsfeste Elektroanlage; (durch eigenen Elektriker die ortsveränderliche Prüfung !!),

Kst: 308-204 Erläuterung zu 42410006

E-Check 1.500,-€ ortsfeste Elektroanlage; (durch eigenen Elektriker die ortsveränderliche Prüfung!!),HZ Wartung 500 €.

Kst: 308-206 Erläuterung zu 42410006

E-Check 1.500,-€ ortsfeste Elektroanlage; (durch eigenen Elektriker die ortsveränderliche Prüfung !!),HZ Wartung 500 €, Rolltorwartung 200 €

Kst: 308-207 Erläuterung zu 42410006

E-Check 1.500,-€ ortsfeste Elektroanlage; (durch eigenen Elektriker die ortsveränderliche Prüfung!!),HZ Wartung 500 €, Rolltorwartung 300 €

Kst: 308-208 Erläuterung zu 42410006

E-Check 1.000,-€ ortsfeste Elektroanlage; (durch eigenen Elektriker die ortsveränderliche Prüfung!!)

Kst: 308-209 Erläuterung zu 42410006

Wartung HZ

Haushaltsplan 2024**Teilergebnishaushalt Produkt 308 Gebäudemanagement**

Gemeinde Bienenbüttel

Kst: 308-210 Erläuterung zu 42410006

E-Check 1.500,-€ ortsfeste Elektroanlage; (durch eigenen Elektriker die ortsveränderliche Prüfung!!), HZ Wartung 700 €, Rolltorwartung 300 €

Kst: 308-211 Erläuterung zu 42410006

E-Check 1.500,-€ ortsfeste Elektroanlage; (durch eigenen Elektriker die ortsveränderliche Prüfung!!), HZ Wartung 700 €,

Kst: 308-212 Erläuterung zu 42410006

E-Check 2.000,-€ ortsfeste Elektroanlage; (durch eigenen Elektriker die ortsveränderliche Prüfung!!), HZ Wartung 700 €, Rolltorwartung 400 €

Kst: 308-301 Erläuterung zu 42410006

E-Check (6x400 €) 2.400,-€ ortsfeste Elektroanlage; (durch eigenen Elektriker die ortsveränderliche Prüfung !!), HZ Wartung 500 €,

Haushaltsplan 2024

Teilfinanzhaushalt Produkt 308 Gebäudemanagement

Gemeinde Bienenbüttel

Teilhaushalt 03 FB3 Bauen, Umwelt, Gebäudemanagement
Produkt 308 Gebäudemanagement

Nr.	Bezeichnung	Ergebnis 2022	Ansatz 2023	Ansatz 2024	Plan 2025	Plan 2026	Plan 2027
	Einzahlungen	0,00	0,00	0,00	0,00	0,00	0,00
61480001	Zuschüs.für lfd.Zwecke von übrigen Bereichen	2.000,00	0,00	0,00	0,00	0,00	0,00
63210001	Benutzungsgebühren und ähnliche Entgelte	5.230,07	7.000,00	6.000,00	6.000,00	6.000,00	6.000,00
64110001	Mieten und Pachten	35.605,28	33.800,00	34.900,00	35.400,00	65.400,00	65.400,00
64610001	Sonstige privatrechtliche Leistungsentgelte	12.341,81	100,00	100,00	100,00	100,00	100,00
64880001	Erstattungen von übrigen Bereichen	166,03	600,00	800,00	800,00	800,00	800,00
65220001	Einzahlungen aus erhaltener Umsatzsteuer	1.469,01	0,00	0,00	0,00	0,00	0,00
68110001	Investitionszuweisungen von Land	62.300,37	4.175.000,00	1.800.000,00	1.260.000,00	0,00	0,00
SE	Summe	119.112,57	4.216.500,00	1.841.800,00	1.302.300,00	72.300,00	72.300,00
	Auszahlungen						
70999999	Auszahlung für aktives Personal	-414.225,38	-494.200,00	-518.600,00	-554.100,00	-564.900,00	-576.000,00
71410001	Beihilfen,Unterstützungsleist.für Versorgungsempf.	0,00	0,00	-200,00	-200,00	-200,00	-200,00
72110001	Unterhaltung der Grundstücke und baulichen Anlagen	-226.246,16	-206.900,00	-133.500,00	-102.100,00	-163.100,00	-163.100,00
72120001	Unterhaltung des sonstigen unbeweglichen Vermögens	-3.997,65	-1.200,00	-6.700,00	-4.200,00	-4.200,00	-4.200,00
72210001	Unterhaltung des beweglichen Vermögens	-2.900,21	-600,00	-900,00	-900,00	-900,00	-900,00
72220001	Erwerb geringw. Vermögensgegenstände (ab 2021 bis 1.000 €)	-8.368,12	-1.600,00	-1.600,00	-7.200,00	-3.600,00	-3.600,00
72310001	Mieten und Pachten	-4.600,30	-4.400,00	-4.400,00	-4.400,00	-4.400,00	-4.400,00
72410001	Bewirtschaftung der Grundstücke und baulichen Anl.	-258.946,63	-439.900,00	-358.800,00	-334.500,00	-388.600,00	-412.200,00
72510001	Haltung von Fahrzeugen	-21,79	-100,00	-100,00	-100,00	-100,00	-100,00
72610001	Besondere Auszahlungen für Beschäftigte	-297,00	-600,00	-600,00	-600,00	-600,00	-600,00
73170001	Zuschüsse an private Unternehmen	-8.000,00	0,00	0,00	0,00	0,00	0,00
74310001	Geschäftsauszahlungen	-4.788,93	-300,00	-300,00	-300,00	-300,00	-300,00
74420001	Abzugsfähige Vorsteuer	-20.638,85	0,00	0,00	0,00	0,00	0,00
78210001	Auszahl.für den Erwerb von Grundstück.u.Gebäuden	-4.276,54	0,00	0,00	0,00	0,00	0,00
78311001	Auszahlungen für den Erwerb von VG > 1000 EUR	-16.431,23	0,00	-6.300,00	0,00	0,00	0,00
78710001	Auszahlungen für Hochbaumaßnahmen	0,00	-6.405.000,00	-3.220.000,00	-2.375.000,00	0,00	0,00
78730001	Auszahlungen für sonstige Baumaßnahmen	-232.411,91	0,00	0,00	0,00	0,00	0,00
SA	Summe	-1.206.150,70	-7.554.800,00	-4.252.000,00	-3.383.600,00	-1.130.900,00	-1.165.600,00

Haushaltsplan 2024

Produktbeschreibung Produkt 309 Liegenschaften

Gemeinde Bienenbüttel

Verantwortliche Organisationseinheit

Fachbereich 3

Verantwortliche Person(en)

Inga Heitmann

Pflichtaufgaben

Ja

Rechtsbindungsgrad

Zugeordnete Kostenstellen		
	309-001	Liegenschaften allgemein
	309-002	Liegenschaft Wohnmobilstellplatz
	309-003	Liegenschaft Bootsanleger (Ilmenau)
	309-004	Liegenschaft Dorfplatz Edendorf
	309-005	Liegenschaft Sportplatz Bienenbüttel
	309-006	Liegenschaft Sportplatz Hohnstorf
	309-007	Liegenschaft Bolzplatz Grünewald
	309-008	Liegenschaft Bolzplatz Eitzen I
	309-028	Spielplatz Schule (Bienenbüttel)
	309-029	Spielplatz Waldbad (Bienenbüttel)
	309-030	Dorfplatz Edendorf
	309-031	Aufzug Bahnsteig Georgstraße
	309-032	Fahrradboxen Bahnhof
	309-033	Bolzplatz Uelzener Straße
	309-034	Liegenschaft Dorfplatz Rieste
	309-100	Liegenschaften Dritter
	309-200	Spielplätze

Haushaltsplan 2024

Teilergebnishaushalt Produkt 309 Liegenschaften

Gemeinde Bienenbüttel

Teilhaushalt 03 FB3 Bauen, Umwelt, Gebäudemanagement
Produkt 309 Liegenschaften

Nr.	Bezeichnung	Ergebnis 2022	Ansatz 2023	Ansatz 2024	Plan 2025	Plan 2026	Plan 2027
	Ordentliche Erträge						
31610001	Ertr.a.d.Auflösung v.SOPO a.Invest.Zuweis.-u.Zusch	0,00	-800,00	-800,00	-800,00	-800,00	-800,00
33210001	Benutzungsgebühren und ähnliche Entgelte	-16.384,10	-15.000,00	0,00	0,00	-16.000,00	-16.000,00
34110001	Mieten und Pachten	-16.316,85	-13.500,00	-15.600,00	-15.600,00	-15.600,00	-15.600,00
34110003	Erbbauzins	-2.827,21	-3.000,00	-3.000,00	-3.000,00	-3.000,00	-3.000,00
34610002	Schadenersätze	0,00	-100,00	-100,00	-100,00	-100,00	-100,00
SOE	Summe ordentliche Erträge	-36.927,35	-32.400,00	-19.500,00	-19.500,00	-35.500,00	-35.500,00
	Ordentliche Aufwendungen						
40999999	Personalaufwendungen	39.476,27	27.200,00	29.900,00	30.900,00	31.600,00	32.100,00
41410001	Beihilfen, Unterstützungsleist.f.Versorgungsempf.	0,00	0,00	100,00	100,00	100,00	100,00
42110001	Unterhaltung der Grundstücke und baulichen Anlagen	15.096,97	13.300,00	11.500,00	11.300,00	11.800,00	11.800,00
42120001	Unterhaltung des sonstigen unbeweglichen Vermögens	1.958,86	900,00	100,00	100,00	100,00	100,00
42210001	Unterhaltung des beweglichen Vermögens	16,10	0,00	100,00	100,00	100,00	100,00
42310001	Mieten und Pachten	2.882,50	3.100,00	3.100,00	3.100,00	3.100,00	3.100,00
42410001	Bewirtschaftungskosten (Strom)	514,56	0,00	0,00	0,00	0,00	0,00
42410004	Bewirtschaftungskosten (Müll)	2.295,60	2.300,00	2.400,00	2.400,00	2.400,00	2.400,00
42410006	Bewirtschaftungskosten (Allgemein)	13.973,08	15.200,00	12.500,00	12.500,00	18.200,00	18.200,00
43170001	Zuschüsse an private Unternehmen	9.139,90	5.800,00	5.800,00	5.800,00	5.800,00	5.800,00
44290001	Mitgliedsbeiträge an Verbände, Vereine und dgl.	1.107,75	1.300,00	1.300,00	1.300,00	1.300,00	1.300,00
44310006	Sachverständigen-, Gerichts- u. ähnl. Aufwendg.	95,20	100,00	200,00	200,00	200,00	200,00
47199998	Abschreibungen auf Anlagevermögen	0,00	29.700,00	29.700,00	29.700,00	29.700,00	29.700,00
SOA	Summe ordentliche Aufwendungen	86.556,79	98.900,00	96.700,00	97.500,00	104.400,00	104.900,00
OE	ordentliches Ergebnis	49.629,44	66.500,00	77.200,00	78.000,00	68.900,00	69.400,00
	Außerordentliche Erträge und Aufwendungen						
53210001	Aufw.aus Veräußerung von Grundstücken und Gebäuden	110,54	0,00	0,00	0,00	0,00	0,00
AOE	außerordentliches Ergebnis	110,54	0,00	0,00	0,00	0,00	0,00
JA	Jahresergebnis	49.739,98	66.500,00	77.200,00	78.000,00	68.900,00	69.400,00
ILV	Interne Leistungsverrechnung						
48110002	Aufw. aus int. Leist.-Bezieh. (an KST 306-001)	0,00	39.800,00	39.800,00	39.800,00	39.800,00	39.800,00
AILV	Aufwendungen aus internen Leistungsbeziehungen	0,00	39.800,00	39.800,00	39.800,00	39.800,00	39.800,00
SILV	Saldo aus internen Leistungsbeziehungen	0,00	39.800,00	39.800,00	39.800,00	39.800,00	39.800,00
GES	Ergebnis einschl.int.LLeistungsbeziehung	49.739,98	106.300,00	117.000,00	117.800,00	108.700,00	109.200,00

Erläuterungen

Kst: 309-002 Erläuterung zu 33210001

Mindereinnahmen durch Bauarbeiten MZZ.

Kst: 309-002 Erläuterung zu 42410004

Anpassung aufgrund des vorherigen Jahresergebnisses, trotz MZZ Neubau weiterlaufen lassen

Kst: 309-006 Erläuterung zu 42410006

Erhöhung Ansatz aufgrund Preissteigerung (Mäharbeiten)

Kst: 309-008 Erläuterung zu 42410006

Haushaltsplan 2024

Teilergebnishaushalt Produkt 309 Liegenschaften

Gemeinde Bienenbüttel

Erhöhung Ansatz aufgrund Preissteigerung (Mäharbeiten)

Haushaltsplan 2024

Teilfinanzhaushalt Produkt 309 Liegenschaften

Gemeinde Bienenbüttel

Teilhaushalt 03 FB3 Bauen, Umwelt, Gebäudemanagement
Produkt 309 Liegenschaften

Nr.	Bezeichnung	Ergebnis 2022	Ansatz 2023	Ansatz 2024	Plan 2025	Plan 2026	Plan 2027
	Einzahlungen	0,00	0,00	0,00	0,00	0,00	0,00
63210001	Benutzungsgebühren und ähnliche Entgelte	16.384,10	15.000,00	0,00	0,00	16.000,00	16.000,00
64110001	Mieten und Pachten	22.059,72	16.500,00	18.600,00	18.600,00	18.600,00	18.600,00
64610001	Sonstige privatrechtliche Leistungsentgelte	0,00	100,00	100,00	100,00	100,00	100,00
68110001	Investitionszuweisungen von Land	0,00	42.000,00	0,00	0,00	0,00	0,00
SE	Summe	38.443,82	73.600,00	18.700,00	18.700,00	34.700,00	34.700,00
	Auszahlungen						
70999999	Auszahlung für aktives Personal	-39.476,27	-27.200,00	-29.900,00	-30.900,00	-31.600,00	-32.100,00
71410001	Beihilfen, Unterstützungsleist. für Versorgungsempf.	0,00	0,00	-100,00	-100,00	-100,00	-100,00
72110001	Unterhaltung der Grundstücke und baulichen Anlagen	-15.152,73	-13.300,00	-11.500,00	-11.300,00	-11.800,00	-11.800,00
72120001	Unterhaltung des sonstigen unbeweglichen Vermögens	-1.958,86	-900,00	-100,00	-100,00	-100,00	-100,00
72210001	Unterhaltung des beweglichen Vermögens	-16,10	0,00	-100,00	-100,00	-100,00	-100,00
72310001	Mieten und Pachten	-2.882,50	-3.100,00	-3.100,00	-3.100,00	-3.100,00	-3.100,00
72410001	Bewirtschaftung der Grundstücke und baulichen Anl.	-16.324,59	-17.500,00	-14.900,00	-14.900,00	-20.600,00	-20.600,00
73170001	Zuschüsse an private Unternehmen	-3.339,90	-5.800,00	-5.800,00	-5.800,00	-5.800,00	-5.800,00
74290001	Sonst. Auszahl. f. d. Inanspruchn. von Recht. u. Dienst.	-1.062,66	-1.300,00	-1.300,00	-1.300,00	-1.300,00	-1.300,00
74310001	Geschäftsauszahlungen	-95,20	-100,00	-200,00	-200,00	-200,00	-200,00
78210001	Auszahl. für den Erwerb von Grundstück. u. Gebäuden	-6.789,99	0,00	0,00	0,00	0,00	0,00
78311001	Auszahlungen für den Erwerb von VG > 1000 EUR	0,00	-5.000,00	-12.500,00	0,00	0,00	0,00
78710001	Auszahlungen für Hochbaumaßnahmen	0,00	-51.500,00	-31.500,00	0,00	0,00	0,00
78730001	Auszahlungen für sonstige Baumaßnahmen	-830,92	0,00	0,00	0,00	0,00	0,00
SA	Summe	-87.929,72	-125.700,00	-111.000,00	-67.800,00	-74.700,00	-75.200,00

Haushaltsplan 2024

Produktbeschreibung Produkt 310 Umweltschutz		
Gemeinde Bienenbüttel		
Verantwortliche Organisationseinheit		Verantwortliche Person(en)
Fachbereich 3		Inga Heitmann
Pflichtaufgaben	Nein	
Freiwillige Aufgaben	Ja	
Zugeordnete Kostenstellen	310-001	Klimaschutzgesellschaft Landkreis Uelzen GmbH
	310-004	Elektrische Ladestationen

Haushaltsplan 2024**Teilergebnishaushalt Produkt 310 Umweltschutz**

Gemeinde Bienenbüttel

Teilhaushalt 03 FB3 Bauen, Umwelt, Gebäudemanagement
Produkt 310 Umweltschutz

Nr.	Bezeichnung	Ergebnis 2022	Ansatz 2023	Ansatz 2024	Plan 2025	Plan 2026	Plan 2027
	Ordentliche Erträge						
SOE	Summe ordentliche Erträge	0,00	0,00	0,00	0,00	0,00	0,00
	Ordentliche Aufwendungen						
44290001	Mitgliedsbeiträge an Verbände, Vereine und dgl.	3.996,00	4.000,00	4.000,00	4.000,00	4.000,00	4.000,00
SOA	Summe ordentliche Aufwendungen	3.996,00	4.000,00	4.000,00	4.000,00	4.000,00	4.000,00
OE	ordentliches Ergebnis	3.996,00	4.000,00	4.000,00	4.000,00	4.000,00	4.000,00
	Außerordentliche Erträge und Aufwendungen						
JA	Jahresergebnis	3.996,00	4.000,00	4.000,00	4.000,00	4.000,00	4.000,00
ILV	Interne Leistungsverrechnung						
GES	Ergebnis einschl.int.LLeistungsbeziehung	3.996,00	4.000,00	4.000,00	4.000,00	4.000,00	4.000,00

Haushaltsplan 2024**Teilfinanzhaushalt Produkt 310 Umweltschutz**

Gemeinde Bienenbüttel

Teilhaushalt 03 FB3 Bauen, Umwelt, Gebäudemanagement
Produkt 310 Umweltschutz

Nr.	Bezeichnung	Ergebnis 2022	Ansatz 2023	Ansatz 2024	Plan 2025	Plan 2026	Plan 2027
	Einzahlungen	0,00	0,00	0,00	0,00	0,00	0,00
SE	Summe	0,00	0,00	0,00	0,00	0,00	0,00
	Auszahlungen						
74290001	Sonst.Auszahl.f.d.Inanspruchn.von Rech.t.u.Dienst.	-3.996,00	-4.000,00	-4.000,00	-4.000,00	-4.000,00	-4.000,00
SA	Summe	-3.996,00	-4.000,00	-4.000,00	-4.000,00	-4.000,00	-4.000,00

Haushaltsplan 2024

Investitionen						
Gemeinde Bienenbüttel						
Nr. Bezeichnung	Jahres- ergebnis 2022	Ansatz 2023	Ansatz 2024	Finanzplan 2025	Finanzplan 2026	Finanzplan 2027
2022-I-030 Verschrottung Kläranlage	-240.389,20					
8203000 2.3 Infrastrukturvermögen	-240.389,20					
8206000 2.6 Maschinen und techn. Anlagen; Fahrzeuge	-5.022,46					
050 Personalwesen						
00-050-001 Versorgungsrücklage	-3.100,00	-3.200,00	-3.200,00	-3.200,00	-3.200,00	
8309000 3.9 Sonstige Vermögensgegenstände	-3.100,00	-3.200,00	-3.200,00	-3.200,00	-3.200,00	
201 Zentrale Dienste und Organisation						
2018-I-023 Bekanntmachungskästen für OT Bienenbüttel		2.000,00	2.000,00			
8207000 2.7 Betriebs- und Geschäftsausst., Pflanzen, Tiere		2.000,00	2.000,00			
2021-I-001 Büromöbel ab 1.000 €	7.575,16	8.000,00	8.000,00	8.000,00	8.000,00	8.000,00
8207000 2.7 Betriebs- und Geschäftsausst., Pflanzen, Tiere	7.574,16	8.000,00	8.000,00	8.000,00	8.000,00	8.000,00
2021-I-003 öffentliches W-Lan Freifunk Bahnhofstr.	4.094,00		4.000,00			
8207000 2.7 Betriebs- und Geschäftsausst., Pflanzen, Tiere			4.000,00			
8209000 2.9 Geleistete Anzahlungen, Anlagen im Bau	4.094,00					
203 Öffentliche Sicherheit und Ordnung						
2021-I-002 Geschwindigkeitsmesstafeln	4.024,11		2.500,00	2.500,00	2.500,00	2.500,00
8203000 2.3 Infrastrukturvermögen			2.500,00	2.500,00	2.500,00	2.500,00
8209000 2.9 Geleistete Anzahlungen, Anlagen im Bau	4.024,11					
2023-I-005 Satellitentelefone für den Katastrophenschutz		5.000,00				
8207000 2.7 Betriebs- und Geschäftsausst., Pflanzen, Tiere		5.000,00				
2023-I-011 Stromgenerator 25 kVA 20 kW		15.000,00				
8207000 2.7 Betriebs- und Geschäftsausst., Pflanzen, Tiere		15.000,00				
205 Brandschutz						
2016-Z-001 Investitionszuschuss Feuerschutzsteuer	-175.593,74	-75.000,00	-140.000,00			
9104010 1.4.1 Investitionszuweisungen und -zuschüsse	-175.593,74	-75.000,00	-140.000,00			
2019-I-006 TLF FF Hohenbostel	95.900,62					
8209000 2.9 Geleistete Anzahlungen, Anlagen im Bau	95.900,62					
2020-I-003 Betriebsausstattung FF	34.835,98	100,00	4.500,00			
8207000 2.7 Betriebs- und Geschäftsausst., Pflanzen, Tiere	25.043,95	100,00	4.500,00			
8209000 2.9 Geleistete Anzahlungen, Anlagen im Bau	9.792,03					
<i>Erläuterungen:</i>						
Beschaffung 2024						
Rüstsatz Hochvolt Elektrofahrzeuge LF8/HLF20 FF Bienenbüttel 2.000 €						
1 x HRT Funkgerät mit Ladehalterung und Einbau TSF Rieste 1.250 €						
1 x HRT Funkgerät mit Ladehalterung und Einbau TSF Wichmannsburg 1.250 €						
Summe : 4.500 €						
2020-I-004 Löschgruppenfahrzeug FF Bienenbüttel	7.223,43					
8209000 2.9 Geleistete Anzahlungen, Anlagen im Bau	7.223,43					
2020-I-017 TSF FF Hohnstorf	3.034,59	25.000,00				
8206000 2.6 Maschinen und techn. Anlagen; Fahrzeuge		25.000,00				
8209000 2.9 Geleistete Anzahlungen, Anlagen im Bau	3.034,59					
2021-I-007 TSF-W FF Beverbeck	3.034,59	25.000,00				
8206000 2.6 Maschinen und techn. Anlagen; Fahrzeuge		25.000,00				
8209000 2.9 Geleistete Anzahlungen, Anlagen im Bau	3.034,59					
2024-I-002 LF FF Hohenbostel				100.000,00	125.000,00	
8206000 2.6 Maschinen und techn. Anlagen; Fahrzeuge				100.000,00	125.000,00	
2024-I-003 TLF FF Bienenbüttel						100.000,00
8206000 2.6 Maschinen und techn. Anlagen; Fahrzeuge						100.000,00
207 Grundschule und Schülerbeförderung						
2019-I-012 Ausstattung Klassenraum mit Tis- und Stühlen	5.500,00	6.000,00	6.200,00			
8207000 2.7 Betriebs- und Geschäftsausst., Pflanzen, Tiere	5.500,00	6.000,00	6.200,00			

Haushaltsplan 2024

Investitionen						
Gemeinde Bienenbüttel						
Nr. Bezeichnung	Jahres- ergebnis 2022	Ansatz 2023	Ansatz 2024	Finanzplan 2025	Finanzplan 2026	Finanzplan 2027
2022-I-003 Einrichtung Lehrerarbeitsraum (Möbel) Grundschule 8207000 2.7 Betriebs- und Geschäftsausst., Pflanzen, Tiere	1.293,65 1.293,65	1.200,00 1.200,00				
2022-I-004 Telefonanlage Grundschule 8207000 2.7 Betriebs- und Geschäftsausst., Pflanzen, Tiere	4.307,32 4.307,32					
2022-I-027 Beschaffung 13 ActivPanel für Klassenräume 8209000 2.9 Geleistete Anzahlungen, Anlagen im Bau 9104010 1.4.1 Investitionszuweisungen und -zuschüsse 9104050 1.4.5 erh. Anzahlungen auf Sonderposten	-76.647,90 92,82 -7.917,07 -68.823,65					
208 Kinder, Jugend und Soziales						
2020-I-032 Investitionskostenzuschuss Kinderhof Steddorf 8104000 1.4 Geleistete Invest.-zuweisungen und -zuschüsse	45.522,30 45.522,30					
2022-I-018 Jugendverkehrsschule Zuschuss Fahrzeuganschaffung 8104000 1.4 Geleistete Invest.-zuweisungen und -zuschüsse	1.500,00 1.500,00					
2023-I-008 Investitionskostenzuschuss Tagesmütter 8104000 1.4 Geleistete Invest.-zuweisungen und -zuschüsse		5.000,00 5.000,00				
2023-I-010 Investitionskostenzuschuss Raum Kinderhof 8104000 1.4 Geleistete Invest.-zuweisungen und -zuschüsse		13.100,00 13.100,00				
211 Waldbad						
2024-I-001 Beckensauger 8207000 2.7 Betriebs- und Geschäftsausst., Pflanzen, Tiere			16.000,00 16.000,00			
212 Tourismus						
2019-I-003 Schilder Ortseingänge (Willkommen in Bienenbüttel) 8203000 2.3 Infrastrukturvermögen 8209000 2.9 Geleistete Anzahlungen, Anlagen im Bau	28.898,04 30.059,03 -1.160,99					
301 Räumliche Planung und Entwicklung						
2010-E-001 ehem.Parkplatz altes Rathaus (Raten Verkauf)		-1.200,00	-1.200,00	-1.200,00	-1.200,00	
2019-I-027 Familienrabatte Baugrundstücke	12.307,00	51.200,00	20.000,00	30.000,00		
2021-E-001 Grundstücksverkauf Poststraße		-458.900,00				
2023-E-001 Veräußerung von Baugrundstücken BG Edendorf 8201000 2.1 Unbebaute Grdstücke u. grdstücksgl. Rechte		-468.200,00 -90.000,00		-742.200,00 -160.000,00	-600.000,00	
302 Straßen und Verkehrsflächen, Gewässer						
2011-Z-003 Ausbaubeiträge Bahnhofstraße Bienenbüttel 9104020 1.4.2 Beiträge und ähnliche Entgelte	11.729,67 11.729,67					
2015-I-002 Umgestaltung OD Steddorf 8203000 2.3 Infrastrukturvermögen	-2.939,31 -2.939,31					
2015-I-009 Radweg Steddorf-Varendorf 8104000 1.4 Geleistete Invest.-zuweisungen und -zuschüsse	105.395,68 105.395,68					
2015-I-024 Erneuerung Straßenbeleuchtung LED 8203000 2.3 Infrastrukturvermögen 9104010 1.4.1 Investitionszuweisungen und -zuschüsse 9104020 1.4.2 Beiträge und ähnliche Entgelte			25.200,00 70.000,00 -16.800,00 -28.000,00			
2020-I-007 Straßenbeleuchtung Grüner Jäger 8209000 2.9 Geleistete Anzahlungen, Anlagen im Bau 9104020 1.4.2 Beiträge und ähnliche Entgelte	15.606,12 28.174,94 -12.568,82					
2020-I-015 Erschließung BG Edendorf 8203000 2.3 Infrastrukturvermögen 9104020 1.4.2 Beiträge und ähnliche Entgelte			29.500,00 70.000,00 -40.500,00			
2021-I-014 Endausbau Kuhlfeld 8203000 2.3 Infrastrukturvermögen		1.230.000,00 1.230.000,00				
2021-I-016 Erschließung BG Poststraße 8203000 2.3 Infrastrukturvermögen 8209000 2.9 Geleistete Anzahlungen, Anlagen im Bau 9104050 1.4.5 erh. Anzahlungen auf Sonderposten	34.985,13 34.985,13	-41.600,00 484.000,00 -525.600,00				

Haushaltsplan 2024

Investitionen						
Gemeinde Bienenbüttel						
Nr. Bezeichnung	Jahres- ergebnis 2022	Ansatz 2023	Ansatz 2024	Finanzplan 2025	Finanzplan 2026	Finanzplan 2027
2022-I-006 Endausbau Poststraße 8203000 2.3 Infrastrukturvermögen				300.000,00 300.000,00		
2022-I-007 Straßenbeleuchtung Schützenallee 8209000 2.9 Geleistete Anzahlungen, Anlagen im Bau 9104020 1.4.2 Beiträge und ähnliche Entgelte	46.751,25 67.580,10 -20.828,85					
2022-I-012 Brücke Wehr am Mühlenteich 8209000 2.9 Geleistete Anzahlungen, Anlagen im Bau	8.267,02 8.267,02					
2023-I-003 Brücke Grünhagen Neubau 8203000 2.3 Infrastrukturvermögen		30.000,00 30.000,00		250.000,00 250.000,00		
303 Abwasser						
03-303-001 Herstellung Hausanschlüsse Abwasser 8203000 2.3 Infrastrukturvermögen 9104020 1.4.2 Beiträge und ähnliche Entgelte	9.923,29 9.923,29	20.000,00 -20.000,00				
2017-I-006 Erneuerung Kläranlage 8203000 2.3 Infrastrukturvermögen 8209000 2.9 Geleistete Anzahlungen, Anlagen im Bau 9104050 1.4.5 erh. Anzahlungen auf Sonderposten	1.951.887,46 2.522.914,50 -571.027,04	600.000,00 600.000,00				
2021-I-017 SW BG Edendorf 9104050 1.4.5 erh. Anzahlungen auf Sonderposten			-30.000,00 -30.000,00			
2021-I-018 SW BG Poststraße 8203000 2.3 Infrastrukturvermögen 9104050 1.4.5 erh. Anzahlungen auf Sonderposten		15.400,00 30.900,00 -15.500,00				
2022-I-023 Erweiterung SW-Kanalisation Butterbergsweg in Bar 8203000 2.3 Infrastrukturvermögen	72.905,49 72.905,49					
2022-I-026 Verkauf Gabelstapler 8206000 2.6 Maschinen und techn. Anlagen; Fahrzeuge	-1.201,00 -1,00					
306 Bauhof						
2022-I-011 Mäheinheit/Wegehobel/Anhänger Fahrzeug John Deere 8206000 2.6 Maschinen und techn. Anlagen; Fahrzeuge	22.233,30 22.233,30					
2022-I-028 Hochentasters 8207000 2.7 Betriebs- und Geschäftsausst., Pflanzen, Tiere	1.219,00 1.219,00					
2023-I-006 Wasserwagen 8206000 2.6 Maschinen und techn. Anlagen; Fahrzeuge		5.000,00 5.000,00				
308 Gebäudemanagement						
2015-I-001 Neubau Mehrzweckzentrum 8202000 2.2 Bebaute Grdstücke u. grdstücksgl. Rechte 8209000 2.9 Geleistete Anzahlungen, Anlagen im Bau 9104010 1.4.1 Investitionszuweisungen und -zuschüsse 9104050 1.4.5 erh. Anzahlungen auf Sonderposten	3.110,85 81.410,85 -78.300,00	1.700.000,00 5.575.000,00 -3.875.000,00	1.810.000,00 3.220.000,00 -1.410.000,00	415.000,00 1.675.000,00 -1.260.000,00		
2019-I-021 Bushaltestellen Niendorf, Poststraße 8209000 2.9 Geleistete Anzahlungen, Anlagen im Bau	4.223,13 4.223,13					
2020-I-013 Parkplätze und Betonfläche FF Bienenbüttel 8209000 2.9 Geleistete Anzahlungen, Anlagen im Bau	104.063,97 104.063,97					
2022-I-025 Messgeräte zum Überprüfen für E-Check 8207000 2.7 Betriebs- und Geschäftsausst., Pflanzen, Tiere	4.099,40 4.099,40					
2023-I-009 DGH Grünhagen Ausbau DG 8202000 2.2 Bebaute Grdstücke u. grdstücksgl. Rechte		30.000,00 30.000,00				
308-2 Schulgebäude						
2020-I-010 Fluchttreppe Klassenräume 8202000 2.2 Bebaute Grdstücke u. grdstücksgl. Rechte 9104010 1.4.1 Investitionszuweisungen und -zuschüsse		200.000,00 500.000,00 -300.000,00		700.000,00 700.000,00		
2024-I-009 Spielplatz Grundschule Sitzelemente 8207000 2.7 Betriebs- und Geschäftsausst., Pflanzen, Tiere			2.500,00 2.500,00			

Haushaltsplan 2024

Investitionen						
Gemeinde Bienenbüttel						
Nr. Bezeichnung	Jahres- ergebnis 2022	Ansatz 2023	Ansatz 2024	Finanzplan 2025	Finanzplan 2026	Finanzplan 2027
308-5 Gebäude Kindertagesstätten						
2018-I-022 Erweiterung Kindertagesstätten Planungskosten	16.900,23					
8209000 2.9 Geleistete Anzahlungen, Anlagen im Bau	16.900,23					
2020-I-024 Neugestaltung Außenanlage	16.608,37					
8207000 2.7 Betriebs- und Geschäftsausst., Pflanzen, Tiere	16.608,37					
2021-I-006 Erweiterung Kindertagesstätten Doppelkrippe		300.000,00	-390.000,00			
8202000 2.2 Bebaute Grdstücke u. grdstücksgl. Rechte		300.000,00				
9104010 1.4.1 Investitionszuweisungen und -zuschüsse			-390.000,00			
2024-I-010 DRK Kita Materialien für zwei Sandkisten			3.800,00			
8207000 2.7 Betriebs- und Geschäftsausst., Pflanzen, Tiere			3.800,00			
309 Liegenschaften						
03-309-001 Grundstücksverkauf Liegenschaften allgemein	953,85					
8203000 2.3 Infrastrukturvermögen	843,31					
2018-I-012 Spielplatz Grünhagen (am DGH)	830,92					
8209000 2.9 Geleistete Anzahlungen, Anlagen im Bau	830,92					
2019-I-023 Spielgeräte Spielplätze	4.856,14		9.500,00			
8207000 2.7 Betriebs- und Geschäftsausst., Pflanzen, Tiere			9.500,00			
8209000 2.9 Geleistete Anzahlungen, Anlagen im Bau	4.856,14					
2023-I-002 Bootsanleger Neubau Bienenbüttel		3.000,00				
8202000 2.2 Bebaute Grdstücke u. grdstücksgl. Rechte		10.000,00				
9104010 1.4.1 Investitionszuweisungen und -zuschüsse		-7.000,00				
2023-I-004 Zaun Spielplatz Hohenbostel		6.500,00				
8202000 2.2 Bebaute Grdstücke u. grdstücksgl. Rechte		6.500,00				
2023-I-007 Spielplatz Bornsen		5.000,00				
8207000 2.7 Betriebs- und Geschäftsausst., Pflanzen, Tiere		5.000,00				
2024-I-006 Spielecken Baugebiet Kuhfeld			25.000,00			
8202000 2.2 Bebaute Grdstücke u. grdstücksgl. Rechte			25.000,00			
2024-I-007 Zaun Spielplatz "Im Grund"			6.500,00			
8202000 2.2 Bebaute Grdstücke u. grdstücksgl. Rechte			6.500,00			
2024-I-008 Bänke Ilmenau			3.000,00			
8207000 2.7 Betriebs- und Geschäftsausst., Pflanzen, Tiere			3.000,00			
Gesamtsumme	2.195.729,91	3.233.400,00	1.413.800,00	1.058.900,00	-468.900,00	110.500,00

Haushaltsplan 2024**Verpflichtungserm.**

Gemeinde Bienenbüttel

Bezeichnung	Nr. Bezeichnung	Finanzplan 2025	Finanzplan 2026	Finanzplan 2027
Mehrzweckzentrum MZZ	2023-VE-01 Mehrzweckzentrum MZZ	-1.675.000,00	0,00	0,00

Stellenplan der Gemeinde Bienenbüttel 2024

Teil A: Beamte

Lfd. Nr.	Laufbahngruppen und Amtsbezeichnungen	Bes.-Gr.	Zahl der Stellen im Haushaltsjahr 2024 insgesamt	insgesamt	Zahl der Stellen im Vorjahr davon am 30.06.2023		
					tatsächlich besetzt mit Beamten	mit Beschäftigten	nicht besetzt
1	2	3	4	5	6	7	8

I. Gemeindeverwaltung

Beamte auf Zeit							
1	Bürgermeister	B 1	1	1	1	0	0
Gehobener Dienst							
Insgesamt			1	1	1	0	0

II. Sondervermögen mit Sonderrechnung, Unternehmen und Einrichtungen

Entfällt

Teil B: Beschäftigte

Lfd. Nr.	Funktionsbezeichnung	Entgelt- gruppe, Sondertarif	Zahl der Stellen im Haushaltsjahr 2024	Zahl der Stellen im Vorjahr		
				insgesamt	davon am 30.06.2023 tatsächlich besetzt	nicht besetzt
1	2	3	4	5	6	7
1	Verwaltungsangestellte/r	13	0	1	0	1
2	Verwaltungsangestellte/r	12	1	1	1	0
3	Verwaltungsangestellte/r	12	1	0	1	-1
4	Tiefbauingenieur/in	10	1	1	1	0
5	Hochbautechniker	10	1	1	1	0
6	Digitalisierungsbeauftragte/r	9c	1	1	1	0
7	StabsSt Pers	9c	1	1	0,75	0,25
8	Finanzbuchhalter/in	9b	1	1	1	0
9	Verwaltungsangestellte/r	9a	2	2	2	0
10	Verwaltungsangestellte/r	8	3	3	3	0
11	Schwimmeister	8	1	1	1	0
12	Vorzimmer / Pressearbeit	8	2	2	2	0
13	Verwaltungsangestellte/r	7	1	1	1	0
14	Verwaltungsangestellte/r	6	0	1	0	1
15	Verwaltungsangestellte/r	6	1	1	0	1
16	Verwaltungsangestellte/r	6	1	1	0	1
17	Verwaltungsangestellte/r	6	5	5	5	0
18	Schwimmeistergehilfe	6	1	1	1	0
19	Aushilfe Bücherei	6	0,4	0,4	0,4	0
20	Schulsekretär/in	5	0,8	0,8	0,8	0
21	Verwaltungsangestellte/r	5	1	1	1	0
22	Schulhausmeister/in	5	1	1	1	0
23	Elektriker/in	5	1	1	1	0
24	Grünanlagenpflege/Hausmeisteranges	5	1	1	1	0
25	Bauhofarbeiter/in	5	5	5	5	0
26	Reinigungskraft	2	3	3	2,5	0,5
27	Reinigungskraft	2	0,5	0,5	0,5	0
28	Reinigungskraft	2	0,5	0,4	0	0,4
29	Mensakraft	2	0,5	0,5	0,5	0
30	Hausmeister-Service	2	0,3	0,3	0,3	0
31	Hausmeister-Service	2	0	0,4	0,4	0
32	Badkasse	1	0,4	0,4	0,4	0
33	Grünanlagenpflege	1	0,75	0,75	0,75	0
34	Ortspfleger/n	Sondertarif	0,3	0,3	0	0,3
35	Schulkinderferienbetreuung	Sondertarif	0,3	0,3	0	0,3
36	Schwimmeister/in-Aushilfe	Sondertarif	0,2	0,2	0,2	0
37	Wohnmobilstellplatz	Sondertarif	0,2	0,2	0,2	0
	Insgesamt		41,15	42,45	37,7	4,75

Anhang: Dienstkräfte in der Probe- oder Ausbildungszeit

I. Beamte zur Anstellung

Lfd. Nr.	Dienstbezeichnung	Bes.-Gr.	Zahl der Stellen im Haushalt 2024	Zahl der Stellen im Vorjahr		Vermerke, Erläuterungen	
				insgesamt	davon am 30.06.2023 tatsächlich besetzt		nicht besetzt
1	2	3	4	5	6	7	8

Entfällt

II. Nachwuchskräfte und informatorisch beschäftigte Kräfte

Lfd. Nr.	Bezeichnung	Art des Entgeltes	vorgesehen im Haushaltsjahr 2024	beschäftigt im Vorjahr am 01.10.2023
1	2	3	4	5
1	Auszubildende/r VwFA	Ausbildungsentgelt	3	2
2	Jahrespraktikant/in	Aufwandsentschädigung	1	1
Insgesamt			4	3

Stellenverteilung Haushaltsjahr 2024

Teil A: Aufteilung nach der Verwaltungsgliederung

I. Beamte

Gliederungsnummer	Teilhaushalte, Produktbereiche, Organisationseinheiten	Beamte auf Zeit B 1	Erläuterungen
0	Verwaltungsleitung	1	
Insgesamt		1	

II. Beschäftigte

Gliederungsnummer	Teilhaushalte, Produktbereiche, Organisationseinheiten	Entgeltgruppen										
		13	12	11	10	9c	9b	9a	8	7	6	5
0	Verwaltungsleitung + Stabsstelle					2			3		1	
1	Fachbereich 1 Waldbad		1				1	2	1		4,4 1	0,6
3	Fachbereich 3		1		2				1	1	2	9
Insgesamt		0	2	0	2	2	1	2	6	1	8,4	9,6

Teil B: Sonderübersichten

Entfällt

	Dienstaufwendungen Beamte	Dienstaufwendungen Arbeitnehmer	Dienstaufwendungen Arbeitnehmer LOB	Sonstige Beschäftigte	Versorgungskasse Beamte	Versorgungskasse Arbeitnehmer	Versorgungskasse Sonstige Beschäftigte	Sozialversicherung Arbeitnehmer	Sozialversicherung Sonstige Beschäftigte	Beihilfen	Aufwendungen für Arbeitsicherheit	Zuführung Pensionsrückstellung	Zuführung Beihilferückstellung	
Sachkonto	40110001	40120001	40120002	40190001	40210001	40220001	40290001	40320001	40390001	40410001	40410002	40510001	40610001	
Kostenstelle														
001-001	94.900	94.100				5.900		16.500		100				211.500
020-001		2.500				200		500		100				3.300
050-001		138.600	31.000	1.700	91.000	12.800		34.600	400	600	5.000			315.700
102-001		278.200				19.300		55.300		100				352.900
104-001		60.300				4.200		12.000		100				76.600
201-001														0
201-002		51.900				3.600		10.400		100				66.000
203-001		121.000				8.500		24.100		100				153.700
205-001		20.400				1.500		4.100		100				26.100
206-001		65.100				4.500		13.000		100				82.700
207-001		31.400				2.300		6.300		100				40.100
208-001		10.600				900		2.100		100				13.700
208-005				5.000			600		1.000	100				6.700
211-002		99.800		10.500		7.000	1.500	19.900	2.100	200				141.000
212-001		4.900				400		1.000		100				6.400
213-001		28.700				2.200		5.700		100				36.700
301-001		143.100				10.000		28.500		100				181.700
302-001		81.200				5.600		16.200		100				103.100
303-001														
304-001		13.600				1.000		2.700		100				17.400
306-001		293.700		5.500		20.700	700	58.400	1.100	200				380.300
308-001		398.400		5.500		30.300	700	82.600	1.100	200				518.800
309-001		23.500				1.700		4.700		100				30.000
HH 2024	94.900	1.961.000	31.000	28.200	91.000	142.600	3.500	398.600	5.700	2.900	5.000	0	0	2.764.400

Übersicht Ergebnishaushalt

(Muster 4)

(Übersicht über die ordentlichen und außerordentlichen Erträge und Aufwendungen mit den jeweiligen Gesamtsummen der Teilhaushalte des Ergebnishaushalts gem. § 1 Abs. 2 Nr. 1 KomHKVO)

2024

Ergebnis- haushalt	Ordentliche Erträge	Ordentliche Aufwen- dungen	Ordentliches Ergebnis (Überschuss (+) Fehlbetrag (-))	Außer- ordentliche Erträge	Außer- ordentliche Aufwen- dungen -Euro-	Außer- ordentliches Ergebnis (Überschuss (+) Fehlbetrag (-)) -Euro-
1	2	3	4	5	6	7
Teilhaushalt (00)	50.000	715.000	-665.000	0	0	0
Teilhaushalt (01)	10.374.100	5.393.400	4.980.700	0	0	0
Teilhaushalt (02)	1.352.100	3.672.700	-2.320.600			0
Teilhaushalt (03)	1.726.300	3.913.400	-2.187.100	1.200	20.000	-18.800
Summe	13.502.500	13.694.500	-192.000	1.200	20.000	-18.800

Übersicht Finanzhaushalt 2024 (Muster 5)

Übersicht über die Einzahlungen, Auszahlungen und Verpflichtungsermächtigungen mit den jeweiligen Gesamtsummen der Teilhaushalte des Finanzhaushalts gem. § 1 Abs. 2 Nr. 2 KomHKVO

A:

Finanzhaushalt	Einzahlungen aus laufender Verwaltungstätigkeit	Auszahlungen aus laufender Verwaltungstätigkeit	Saldo aus laufender Verwaltungstätigkeit	Einzahlungen für Investitionstätigkeit	Auszahlungen für Investitionstätigkeit	Saldo aus Investitionstätigkeit	Einzahlungen aus Finanzierungstätigkeit	Auszahlungen aus Finanzierungstätigkeit	Saldo aus Finanzierungstätigkeit	Verpflichtungsermächtigungen
	-Euro-	-Euro-	-Euro-	-Euro-	-Euro-	-Euro-	-Euro-	-Euro-	-Euro-	-Euro-
1	2	3	4	5	6	7	8	9	10	11
Teilhaushalt (00)	500	715.000	-714.500	3.200	0	3.200	0	0	0	
Teilhaushalt (01)	10.276.100	5.485.700	4.790.400	0	0	0	1.400.000	609.800	790.200	
Teilhaushalt (02)	1.338.700	3.611.800	-2.273.100	140.000	43.200	96.800	0	0	0	
Teilhaushalt (03)	1.246.100	2.904.800	-1.658.700	1.916.500	3.430.300	-1.513.800	0	0	0	1.675.000
Summe	12.861.400	12.717.300	144.100	2.059.700	3.473.500	-1.413.800	1.400.000	609.800	790.200	1.675.000

B:

Zusammenfassung	Einzahlungen	Auszahlungen
	-Euro-	-Euro-
Laufende Verwaltungstätigkeit	12.861.400	12.717.300
Investitionstätigkeit	2.059.700	3.473.500
Finanzierungstätigkeit	1.400.000	609.800
Summe	16.321.100	16.800.600

**Übersicht
über die aus Verpflichtungsermächtigungen voraussichtlich
fällig werdenden Auszahlungen**

Übersicht gem. § 1 Abs. 2 Nr. 5 KomHKVO

Verpflichtungsermächtigungen im Haushaltsplan des Jahres¹⁾	Voraussichtlich fällig werdende Auszahlungen ^{2) 3)}			
	2024 -Euro-	2025 -Euro-	2026 -Euro-	2027 -Euro-
1	2	3	4	5
2020				
2021				
2022				
2023	1.675.000			
Insgesamt	1.675.000			
Nachrichtlich: in der mittelfristigen Finanzplanung vorgesehene Kreditaufnahmen für Investitionstätigkeit				

¹⁾ In Spalte 1 sind das Haushaltsjahr und alle früheren Jahre auszuführen, in denen Verpflichtungsermächtigungen veranschlagt waren, aus deren Inanspruchnahme noch Auszahlungen fällig werden.

²⁾ In Spalte 2 ist das Haushaltsjahr, in den Spalten 3 bis 5 die sich anschließenden Jahre einzusetzen.

³⁾ Werden Auszahlungen aus Verpflichtungsermächtigungen in Jahren fällig, auf die sich die mittelfristige Finanzplanung noch nicht erstreckt, so sind weitere Kopfspalten in die Übersicht aufzunehmen und die voraussichtlichen Kreditaufnahmen für Investitionstätigkeit in diesen Jahren gemäß § 1 Abs. 2 Nr. 5 zweiter Halbsatz KomHKVO besonders dazustellen.

Übersicht über den voraussichtlichen Stand der Schulden

(Muster 10)

Übersicht gem. § 1 Abs. 2 Nr. 6 KomHKVO

	Art der Schulden	Stand zu Beginn des Vorjahres 2023	Voraussichtlicher Stand zu Beginn des Haushaltsjahres 2024
		EUR	EUR
1.	Geldschulden aus		
1.1	Anleihen	0	0
1.2	Verbindlichkeiten aus Krediten für Investitionstätigkeit	10.734.796	10.156.799
1.3	Liquiditätskrediten	0	0
1.4	Sonstige Geldschulden	0	0
2.	Verbindlichkeiten aus kreditähnlichen Rechtsgeschäften	0	0
3.	Verbindlichkeiten aus Lieferung und Leistung	-	-
4.	Transferverbindlichkeiten	-	-
5.	Sonstige Verbindlichkeiten	-	-
	Schulden insgesamt	10.734.796	10.156.799

Übersicht über die Produktgruppen 2024 und der gebildeten Budgets

Für den **Teilhaushalt 00 Verwaltungsleitung** sind folgende Produkte gebildet worden:

	Produkt- nummer	Statistik- Kennz.
001 Verwaltungsleitung	001	111
002 Öffentlichkeitsarbeit	002	111
003 Politische Gremien	003	111
010 Datenschutzbeauftragter	010	111
020 Sicherheitsbeauftragter	020	111
030 Personalrat	030	111
040 Gleichstellungsbeauftragte	040	111
050 Personalwesen (ab 2015)	050	111

Für den **Teilhaushalt 01 Finanzen** sind folgende Produkte gebildet worden:

101 Haushalt und Controlling	101	111
102 Finanzverwaltung	102	111
103 Steuern und Abgaben	103	611
104 Gemeindekasse	104	111
105 Allgemeine Finanzwirtschaft	105	612
107 Straßenreinigung (Gebührenhaushalt ab 2021)	107	545

Für den **Teilhaushalt 02 Zentrale Verwaltung, Ordnungswesen und Soziales** sind folgende Produkte gebildet worden:

201 Zentrale Dienste und Organisation	201	111	
202 Statistiken und Wahlen	202	121	
203 Öffentliche Sicherheit und Ordnung	203	122	
204 Märkte	204	573	
205 Brandschutz	205	126	
206 Standesamt	206	122	
207 Grundschule und Schülerbeförderung	207	211	241/244/243
208 Kinder, Jugend und Soziales	208	361	365/366
209 Kultur	209	281	111
210 Sport	210	421	573
211 Waldbad	211	424	111
212 Tourismus	212	575	
213 Gemeindebücherei	213	272	
214 Unterbringung von Asylbewerbern	214	3155	
215 ÖPNV	215	547	

Für den **Teilhaushalt 03 Bauen, Umwelt, Gebäudemanagement** sind folgende Produkte gebildet worden:

301 Räumliche Planung und Entwicklung	301	511	521/522/523
302 Straßen und Verkehrsflächen, Gewässer	302	541	545/551/552/555
303 Abwasser	303	538	
304 Grün- und Erholungsflächen	304	551	
305 Friedhofs- und Bestattungswesen	305	553	
306 Bauhof	306	573	
307 Wirtschaftsförderung	307	571	
308 Gebäudemanagement	308	111	
309 Liegenschaften	309	111	
310 Umweltschutz	310	561	531

Die jeweiligen Produkte sind zu einer Bewirtschaftungseinheit erklärt worden. Damit sind Budgets auf Produktebene gebildet. Die Verantwortung für ein Budget liegt beim jeweiligen Produktverantwortlichen.

Gemäß § 19 Abs. 1 der KomHKVO sind Ansätze für Aufwendungen einschließlich der Haushaltsreste innerhalb eines Budgets gegenseitig deckungsfähig. Die gegenseitige Deckungsfähigkeit gilt auch für Auszahlungsansätze im Finanzhaushalt und für Verpflichtungsermächtigungen entsprechend. Ansätze für zahlungswirksame Aufwendungen aus laufender Verwaltungstätigkeit in einem Budget werden zu Gunsten von unerheblichen Auszahlungen für Investitions- oder Finanzierungstätigkeit innerhalb des Budgets als einseitig deckungsfähig erklärt.

Die Personalkosten gehören nicht zum jeweiligen Budget. Die Produktverantwortung liegt beim Fachbereich Verwaltungsleitung 0, Produkt 050 Personalwesen.

Aufgrund des gebotenen sachlichen Zusammenhangs wurde von der Möglichkeit des § 18 Abs. 1 Satz 3 KomHKVO Gebrauch gemacht (Zweckgebundene Mehrerträge berechtigen zu Mehraufwendungen, wenn entsprechende Einzahlungen vorhanden sind).

Abschreibungen und kalkulatorische Verzinsung und die interne Leistungsverrechnung sind nicht Gegenstand des Budgets. Gleiches gilt gemäß §13 KomHKVO auch für die Verfügungsmittel und die Deckungsreserve.

Die Ansätze für Investitionsmaßnahmen sind innerhalb der jeweiligen Produkte gegenseitig deckungsfähig.

Innerhalb der Produkte 205 Brandschutz und 207 Grundschule und Schülerbeförderung wurden die Unterbudgets für die Feuerwehr (Brandschutz FB) und für Grundschule Bienenbüttel (Grundschule Bienenbüttel) gebildet.

75 % der Budgeteinsparungen werden bei diesen beiden Unterbudgets ins nächste Jahr übertragen.

Kostenstelle	Bezeichnung	Sachkonten	Gesamtansatz 2023	Gesamtansatz 2024
205-XXX	Brandschutz FB	42210001	152.600 EUR	167.700 EUR
		42220001		
		42510001		
		42510002		
		42610001		
		42610002		
		42610003		
		42710001		
		42810004		
		43180001		
		44210001		
		44210002		
		44310001		
44310002				
44310003				
207-001	Grundschule Bienenbüttel	42210001	33.500 EUR	33.500 EUR
		42220001		
		42320001		
		42910001		
		42710007		
		42710008		
		44310001		
		44310002		
44310003				

Anlage 1

Übersicht über Daten der Haushaltswirtschaft für Kommunen für das Haushaltsjahr 2024

Allgemeine Angaben:

Kommune: Gemeinde Bienenbüttel

Einwohnerzahl (Stichtag 30. 6. des lfd. Jahres): 6.970

Ergebnishaushalt und -planung

	2. Vorjahr	1. Vorjahr	Haushaltsjahr	1. Folgejahr	2. Folgejahr	3. Folgejahr
Gesamterträge ^{*)}	12.689,367 €	11.183,700 €	13.503,700 €	13.953,000 €	14,361,000 €	13,960,200 €
Gesamtaufwendungen ^{*)}	11.016,286 €	14.108,000 €	13.714,500 €	14.165,900 €	14.477,100 €	14,870,000 €
Gesamtergebnis ^{*)}	1.673,082 €	-2.924,300 €	-210,800 €	-212,900 €	-116,100 €	-909,800 €

^{*)} Ordentlich und außerordentlich.

Entwicklung der Fehlbeträge (-)

	2022	2023	2024	2025	2026	2027
Ordentliches Ergebnis¹⁾	1.438,313 €	-3.422,400 €	-192,000 €	-766,300 €	-717,300 €	-909,800 €
Deckung						
a) Überschuss außerordentliches Ergebnis ¹⁾	n.n.ermittel	n.n.ermittel	n.n.ermittel	n.n.ermittel	n.n.ermittel	n.n.ermittel
b) Überschussrücklagen	n.n.ermittel	n.n.ermittel	n.n.ermittel	n.n.ermittel	n.n.ermittel	n.n.ermittel
c) Vortrag in der Bilanz ²⁾	0 €	0 €	0 €	0 €	0 €	0 €
Außerordentliches Ergebnis¹⁾	-256,631 €	498,100 €	-18,800 €	553,400 €	601,200 €	0 €
Deckung						
a) Überschuss ordentliches Ergebnis ¹⁾	n.n.ermittel	n.n.ermittel	n.n.ermittel	n.n.ermittel	n.n.ermittel	n.n.ermittel
b) Überschussrücklagen	n.n.ermittel	n.n.ermittel	n.n.ermittel	n.n.ermittel	n.n.ermittel	n.n.ermittel
c) Vortrag in der Bilanz ²⁾	0 €	0 €	0 €	0 €	0 €	0 €

1) Soweit noch keine festgestellten Jahresabschlüsse für Vorjahre vorliegen, sind die vorläufigen Fehlbeträge und Überschüsse anzugeben.

2) Nicht durch die Positionen a) und b) zu deckender Anteil des Fehlbetrages, der in der Bilanz Passiva Zeile 1.3.1 als Fehlbetrag aus Vorjahren nachzuweisen ist (§ 24 Abs. 2 Satz 1 und Abs. 3 Satz 3 KomHKVO).

Schuldenlage und -entwicklung:

	2022	2023	2024	2025	2026	2027
Liquiditätskredit-Stand ¹⁾ zum 31.12.:	0,00 €	0,00 €	0,00 €	0,00 €	0,00 €	0,00 €
Investiver Kreditstand zum 31.12.:	10.734.796,07 €	10.156.799,48 €	17.549.299,48 €	16.855.599,48 €	16.069.499,48 €	15.270.699,48 €
Kreditaufnahme im lfd. Jahr (ohne Umschuldung)**)	5.900.000,00 €	0,00 €	8.002.300,00 €	0,00 €	0,00 €	0,00 €
Tilgung im lfd. Jahr (ohne Umschuldung)	763.484,30 €	577.996,62 €	609.800,00 €	693.700,00 €	786.100,00 €	798.800,00 €
Neuverschuldung im lfd. Jahr:	5.136.515,70 €	-577.996,62 €	7.392.500,00 €	-693.700,00 €	-786.100,00 €	-798.800,00 €

¹⁾ Laut Meldung für die Vierteljährliche Kassenstatistik, 4. Quartal. In den Folgejahren unter Berücksichtigung der Angaben zur Entwicklung der Liquiditätskredite aus dem Vorbericht (§ 6 Satz 3 Nr. 1 Buchst. e KomHKVO)

^{**)} Die Kreditaufnahme 2024 enthält Kreditermächtigung aus 2022 i.H.v. 3,4 Mio. u. 2023 i.H.v. 3,2 Mio.

Bilanz:

	letzte vorliegende Schlussbilanz vom 31. 12.2013 ¹⁾	vorletzte vorliegende Schlussbilanz vom 31. 12.2012 ¹⁾
Nettoposition gesamt ²⁾	18.034.852,09 €	18.118.287,23 €
Sollfehlbetrag aus kameralem Abschluss ²⁾	- €	- 184.462,52 €
Jahresüberschuss ^{2)/} Jahresfehlbetrag	287.526,23 €	1.066.071,65 €
Fehlbeträge aus Vorjahren gesamt Davon: Fehlbetrag ³⁾ des Jahres 20		

1) Vom Rechnungsprüfungsamt geprüfte Bilanz

2) Quelle: Bilanz, Passiva, Zeilen 1, 1.1.2 und 1.3.2

3) Fehlbeträge aus Vorjahren sollen als davon-Position nach Jahren getrennt ausgewiesen werden.

Ergänzende Informationen:

	Vorjahr	2. Vorjahr	3. Vorjahr
erhaltene Bedarfs- zuweisungen ^{*)}	0 €	0 €	0 €

^{*)} Einzahlungen

	Haushaltsjahr	Landesdurchschnitt der Gemeindegrößenklasse ^{*)}
Hebesatz Grundsteuer A	590 v.H.	404 v.H.
Hebesatz Grundsteuer B	590v.H.	409 v.H.
Hebesatz Gewerbesteuer	360 v.H.	381 v.H.

	Durchschnittswert der letzten drei Jahre 2020 bis 2022	Durchschnittswert der Vergleichsgruppe*) 2020 bis 2022
Steuereinnahmekraft je Einwohner	1.008,12 €	1.090,76 €
	zum 31.12.2022	Durchschnittswert der Vergleichsgruppe*) zum 31.12.2021
Investive Verschuldung je Einwohner	1.008,12 €	1.090,76 €

*¹) Quelle: <https://www.statistik.niedersachsen.de/themenbereiche/finanzen/themenbereich-finanzen-steuern-personal---tabellen>

Stand für 31.12.2022 ist nicht vorhanden.

Kennzahlen:

Kennzahl	Angabe des Vor-Vorjahres	Angabe des Vorjahres	Ermittlung des Jahres ¹⁾
Steuerquote	n.n. ermittelt	n.n. ermittelt	n.n. ermittelt
Allgemeine Umlagequote	n.n. ermittelt	n.n. ermittelt	n.n. ermittelt
Zuschussquote an verbundene Unternehmen, Sondervermögen und Beteiligungen	n.n. ermittelt	n.n. ermittelt	n.n. ermittelt
Personalintensität			
Abschreibungsintensität	n.n. ermittelt	n.n. ermittelt	n.n. ermittelt
Zinslastquote	n.n. ermittelt	n.n. ermittelt	n.n. ermittelt
Liquiditätskreditquote	n.n. ermittelt	n.n. ermittelt	n.n. ermittelt
Reinvestitionsquote	0	0	0
Fremdkapitalquote ²⁾	n.n. ermittelt	n.n. ermittelt	n.n. ermittelt

1) Entsprechend der Definition der Kennzahl ist Bezug auf das Haushaltsjahr, das Jahresergebnis oder das Ergebnis des zwei Jahre zurückliegenden Haushaltsjahres zu nehmen.

2) Bei Darstellung einer Zeitreihe ab Eröffnungsbilanz sind die Spalten zu ergänzen.

4 Bilanz § 54 GemHKVO

AKTIVA		2012	2013	PASSIVA		2012	2013
		-Euro-	-Euro-			-Euro-	-Euro-
1.	Immaterielles Vermögen	142.311,07	190.822,37	1.	Nettoposition	18.118.287,23	18.034.852,09
1.3	Ähnliche Rechte	38.378,15	38.378,15	1.1	Basis-Reinvermögen	5.986.758,93	6.180.659,35
1.4	Geleistete Investitionszuweisungen und -zuschüsse	103.932,92	152.444,22	1.1.1	Reinvermögen	6.171.221,45	6.180.659,35
				1.1.2	Sollfehlbetrag aus kameralem Abschluss	-184.462,52	-
2.	Sachvermögen	29.523.826,69	28.550.157,68				
2.1	Unbebaute Grundstücke und grundstücksgleiche Rechte	1.840.326,47	1.808.884,04	1.2.	Rücklagen	-	881.609,13
2.2	Bebaute Grundstücke und grundstücksgleiche Rechte	8.973.907,49	8.751.064,33	1.2.1	Rücklagen aus Überschüssen des ordentl. Ergebnisses	-	617.731,94
2.3	Infrastrukturvermögen	16.702.894,67	16.089.278,33	1.2.2	Rücklagen aus Überschüssen des außerordentlichen Ergebnisses	-	263.877,19
2.4	Bauten auf fremden Grundstücken	1.091.488,07	1.030.876,04				
2.5	Kunstgegenstände, Kulturdenkmäler	62.130,60	56.815,48				
2.6	Maschinen und techn. Anlagen, Fahrzeuge	548.249,38	470.599,07	1.3	Jahresergebnis	1.066.071,65	287.526,23
2.7	Betriebs- und Geschäftsausstattung, Pflanzen und Tiere	236.437,66	244.633,46	1.3.2	Jahresüberschuss/Jahresfehlbetrag mit Angabe des Betrages der Vorbelastung aus Haushaltsresten für Aufwendungen(in Klammern)	1.066.071,65 (4.780,00)	287.526,23 (8.270,00)
2.9	Geleistete Anzahlungen, Anlagen im Bau	68.392,35	98.006,93				
3.	Finanzvermögen	538.619,34	529.519,81				
3.4	Ausleihungen	62.929,30	59.188,78	1.4	Sonderposten	11.065.456,65	10.685.057,38
3.6	Öffentlich-rechtliche Forderungen	318.948,40	252.995,45	1.4.1	Investitionszuweisungen und -zuschüsse	6.998.711,37	6.751.964,53
3.7	Forderungen aus Transferleistungen	-	10.439,44	1.4.2	Beiträge und ähnliche Entgelte	3.966.247,79	3.820.261,68
3.8	Sonstige privatrechtliche Forderungen	120.761,02	166.531,92	1.4.3	Gebührenaussgleich	54.504,40	3.268,35
3.9	Sonstige Vermögensgegenstände	35.980,62	40.364,22	1.4.5	erhaltene Anzahlungen auf Sonderposten	45.993,09	109.562,82
4.	Liquide Mittel	2.071.861,73	1.937.130,53	2.	Schulden	11.631.737,68	9.705.521,80
				2.1	Geldschulden	11.133.209,00	9.345.288,59
5.	Aktive Rechnungsabgrenzung	7.689,86	30.332,93	2.1.2	Verbindlichkeiten aus Krediten für Investitionen	9.633.209,00	9.345.288,59
				2.1.3	Liquiditätskredite	1.500.000,00	-
				2.3	Verbindlichkeiten aus Lieferungen und Leistungen	241.063,49	187.801,61
				2.4	Transferverbindlichkeiten	5.029,39	46.601,13
				2.4.5	Verbindlichkeiten aus Zuweis. und Zusch. für Investitionen	5.029,39	46.601,13

